

【 内部仕上表 】												
階	室名	床		巾木		壁		天井			備考	
		仕上		仕上	H	仕上	内装制限	仕上	内装制限	H	廻縁	
1	1階ホール・昇降口1・踏込1	発泡樹脂ビニルシート t=2.8(貼分け)	銚込1磁器質タイル300角	ビニル巾木	60	ビニル巾木 (肉柱部 耐火シート t=3.00上、EP-G塗装)	不燃	DR t=12.0 一部木目調 7&M&P	不燃	2,780	塩ビ	床見切り(石製)・受付カウンター・下足箱・消火器BOX(全埋込)・粉末消火器(型)・屋内消火栓
		塩ビペリソグ	銚込1)M下地	一部 石製(花崗岩)	80	GB-F t=12.5+12.5 一部GB-F t=21.0+21.0(一部G24kg/m ³ 充填)	GB-F12.5+FK12.0		GB-R t=9.9 塩ビ貼	2,800		・ 屋内消火栓・消火器BOX-体型 ・防護柵 ・掲示板
	職員室・事務室	置き敷きビニルタイル t=4.0	CA707 H=100	ビニル巾木	60	ビニル巾木	不燃	DR t=12.0	不燃	2,600	塩ビ	・受付カウンター・吊戸棚 ・0.1&M&P(フェニ式) ・カウンターカ ・収納棚
	給湯コーナー	コボジヨビニルタイル t=2.0		ビニル巾木	60	ビニル巾木	不燃	GB-D t=9.5	不燃	2,450	塩ビ	・流し台 ・吊戸棚
		塩ビペリソグ				GB-F t=12.5+12.5 一部GB-F t=21.0+21.0						
	印刷室	置き敷きビニルタイル t=4.0	CA707 H=100	ビニル巾木	60	ビニル巾木	不燃	DR t=12.0	不燃	2,450	塩ビ	
		塩ビペリソグ				GB-F t=12.5+12.5(一部G24kg/m ³ 充填)			GB-R t=9.9 塩ビ貼			
	静養室1	複層ビニルシート t=2.0		ビニル巾木	60	ビニル巾木	不燃	DR t=12.0	不燃	2,450	塩ビ	・ミニキッチン・配管ビツ点検口
		塩ビペリソグ				GB-F t=12.5+12.5(G24kg/m ³ 充填)			GB-R t=9.9 塩ビ貼			
	相談室1	発泡樹脂ビニルシート t=2.8		ビニル巾木	60	ビニル巾木	不燃	DR t=12.0	不燃	2,450	塩ビ	
		塩ビペリソグ				GB-F t=12.5+12.5(G24kg/m ³ 充填)			GB-R t=9.9 塩ビ貼			
	相談室2	発泡樹脂ビニルシート t=2.8		ビニル巾木	60	ビニル巾木	不燃	DR t=12.0	不燃	2,450	塩ビ	・7&M&P カテBOX(W-耐付) ・カテ ・消火器BOX(全埋込) ・粉末消火器(型)
		塩ビペリソグ				GB-F t=12.5+12.5(G24kg/m ³ 充填)			GB-R t=9.9 塩ビ貼			
	相談室3	発泡樹脂ビニルシート t=2.8		ビニル巾木	60	ビニル巾木	不燃	DR t=12.0	不燃	2,450	塩ビ	
		塩ビペリソグ				GB-F t=12.5+12.5(G24kg/m ³ 充填)			GB-R t=9.9 塩ビ貼			
	指導訓練室1-1	発泡樹脂ビニルシート t=2.8(クッションシート t=4.5下地)		ビニル巾木	60	上部:ビニル巾木 腰壁:7&M&P 腰壁材 H=900	不燃	か-DR t=12.0	不燃	2,450	塩ビ	・手洗器 ・小根太付温水マット ・収納家具 ・配管ビツ点検口
		床暖房下地				GB-F t=12.5+12.5			GB-R t=9.9 塩ビ貼			・7&M&P カテBOX(W-耐付) ・カテ ・吊りフック ・ビツャーレル
	指導訓練室1-2	発泡樹脂ビニルシート t=2.8(クッションシート t=4.5下地)		ビニル巾木	60	上部:ビニル巾木 腰壁:7&M&P 腰壁材 H=900	不燃	か-DR t=12.0	不燃	2,450	塩ビ	・手洗器 ・小根太付温水マット ・収納家具 ・配管ビツ点検口
		床暖房下地				GB-F t=12.5+12.5			GB-R t=9.9 塩ビ貼			・7&M&P カテBOX(W-耐付) ・カテ ・吊りフック ・ビツャーレル
	指導訓練室1-3	発泡樹脂ビニルシート t=2.8(クッションシート t=4.5下地)		ビニル巾木	60	上部:ビニル巾木 腰壁:7&M&P 腰壁材 H=900	不燃	か-DR t=12.0	不燃	2,450	塩ビ	・手洗器 ・小根太付温水マット ・収納家具 ・ホワイトボード
		床暖房下地				GB-F t=12.5+12.5			GB-R t=9.9 塩ビ貼			・7&M&P カテBOX(W-耐付) ・カテ ・吊りフック ・ビツャーレル
	指導訓練室1-4	発泡樹脂ビニルシート t=2.8(クッションシート t=4.5下地)		ビニル巾木	60	上部:ビニル巾木 腰壁:7&M&P 腰壁材 H=900	不燃	か-DR t=12.0	不燃	2,450	塩ビ	・手洗器 ・小根太付温水マット ・収納家具 ・配管ビツ点検口 ・ホワイトボード
		床暖房下地				GB-F t=12.5+12.5(一部G24kg/m ³ 充填)			GB-R t=9.9 塩ビ貼			・7&M&P カテBOX(W-耐付) ・カテ ・吊りフック ・ビツャーレル
	指導訓練室1-5	発泡樹脂ビニルシート t=2.8(クッションシート t=4.5下地)		ビニル巾木	60	上部:ビニル巾木 腰壁:7&M&P 腰壁材 H=900	不燃	か-DR t=12.0	不燃	2,450	塩ビ	・手洗器 ・小根太付温水マット ・収納家具 ・配管ビツ点検口 ・ホワイトボード
		床暖房下地				GB-F t=12.5+12.5(一部G24kg/m ³ 充填)			GB-R t=9.9 塩ビ貼			・7&M&P カテBOX(W-耐付) ・カテ ・吊りフック ・ビツャーレル
	指導訓練室1-6	発泡樹脂ビニルシート t=2.8(クッションシート t=4.5下地)		ビニル巾木	60	上部:ビニル巾木 腰壁:7&M&P 腰壁材 H=900	不燃	か-DR t=12.0	不燃	2,450	塩ビ	・手洗器 ・小根太付温水マット ・収納家具 ・配管ビツ点検口 ・ホワイトボード
		床暖房下地				GB-F t=12.5+12.5			GB-R t=9.9 塩ビ貼			・7&M&P カテBOX(W-耐付) ・カテ ・吊りフック ・ビツャーレル
	多目的室1	発泡樹脂ビニルシート t=2.8(クッションシート t=4.5下地)		ビニル巾木	60	上部:ビニル巾木 腰壁:7&M&P 腰壁材 H=900	不燃	か-DR t=12.0	不燃	2,700	塩ビ	・小根太付温水マット ・配管ビツ点検口
		床暖房下地				GB-F t=15.0+15.0 一部針葉樹合板 t=24+GB-F t=12.5			GB-R t=9.9 塩ビ貼			・7&M&P カテBOX(W-耐付) ・天井付 カテレル ・カテ ・クイミツクウォール ・落下保護マット ・パイプ格子
	児童便所1-1	複層ビニルシート t=2.0(消臭・防滑性)		ビニル巾木	60	ビニル巾木	不燃	DR t=12.0	不燃	2,450	塩ビ	・トリア-ス(H=2,450,1,140) 備て板(H=2,450,1,140) 手洗器 化粧鏡 ・幼児用小便器(手すり付) ・幼児用大便器(高年齢用)
		塩ビペリソグ				GB-F t=12.5+12.5			GB-R t=9.9 塩ビ貼			・棚付紙巻器 ・S&S 巾着パン ・掃除用流し ・汚物流し ・吊籠 ・7&M&P カテBOX(W-耐付) ・0.1&M&P ・配管ビツ点検口
	児童便所1-2	複層ビニルシート t=2.0(消臭・防滑性)		ビニル巾木	60	ビニル巾木	不燃	DR t=12.0	不燃	2,450	塩ビ	・トリア-ス(H=2,450) 備て板(H=2,450,1,140) 手洗器 化粧鏡 ・幼児用小便器(手すり付) ・幼児用大便器(高年齢用) ・棚付紙巻器
		塩ビペリソグ 一部乾式2重床組				GB-F t=12.5+12.5			GB-R t=9.9 塩ビ貼			・幼児用大便器(低年齢用) ・便器便器用すりすり ・S&S 巾着パン ・大便器 ・棚付 2重紙巻器 ・掃除用流し ・汚物流し ・吊籠 ・7&M&P カテBOX(W-耐付) ・0.1&M&P
児童便所1-3	複層ビニルシート t=2.0(消臭・防滑性)		ビニル巾木	60	ビニル巾木	不燃	DR t=12.0	不燃	2,450	塩ビ	・トリア-ス(H=2,450) 備て板(H=2,450) 手洗器 化粧鏡 ・幼児用小便器(低年齢用) ・便器便器用すりすり	
	塩ビペリソグ 一部乾式2重床組				GB-F t=12.5+12.5			GB-R t=9.9 塩ビ貼			・既製品巾着パン ・大便器 ・棚付 2重紙巻器 ・掃除用流し ・汚物流し ・吊籠 ・7&M&P カテBOX(W-耐付) ・0.1&M&P	
収納1-1	コボジヨビニルタイル t=2.0		ビニル巾木	60	ビニル巾木	不燃	GB-D t=9.5	不燃	2,450	塩ビ	・配管ビツ点検口	
	塩ビペリソグ				GB-F t=12.5+12.5							
収納1-2	コボジヨビニルタイル t=2.0		ビニル巾木	60	ビニル巾木	不燃	GB-D t=9.5	不燃	2,450	塩ビ	・配管ビツ点検口	
	塩ビペリソグ				GB-F t=12.5+12.5							
収納1-3	コボジヨビニルタイル t=2.0		ビニル巾木	60	ビニル巾木	不燃	GB-D t=9.5	不燃	2,450	塩ビ	・配管ビツ点検口	
	塩ビペリソグ				GB-F t=12.5+12.5							
洗濯室1	複層ビニルシート t=2.0(消臭・防滑性)		ビニル巾木	60	ビニル巾木	不燃	GB-D t=9.5	不燃	2,450	アルミ	・洗濯パン ・吊籠	
	塩ビペリソグ				GB-F12.5+FK6.0 一部GB-F12.5+FK12.0							
昇降口2・踏込2	発泡樹脂ビニルシート t=2.8 (銚込2磁器質タイル300角)		ビニル巾木	60	ビニル巾木	不燃	DR t=12.0	不燃	2,450	塩ビ	床見切り(石製) ・下足箱	
	塩ビペリソグ (銚込2)M下地		一部 石製(花崗岩)		GB-F t=12.5+12.5			GB-R t=9.9 塩ビ貼				
廊下1-1	発泡樹脂ビニルシート t=2.8(貼分け)		ビニル巾木	60	上部:ビニル巾木 腰壁 腰壁保護材 H=900	不燃	DR t=12.0	不燃	2,450	塩ビ	・ビツャーレル ・掲示板	
	塩ビペリソグ				GB-F t=12.5+12.5 一部GB-F t=21.0+21.0 Q GB-F12.5+FK12.0			GB-R t=9.9 塩ビ貼			・手すり ・消火器BOX(全埋込) ・粉末消火器(型) ・配管ビツ点検口	
通用口・廊下1-2・踏込3	発泡樹脂ビニルシート t=2.8 (銚込3磁器質タイル300角)		ビニル巾木	60	ビニル巾木	不燃	DR t=12.0	不燃	2,450	塩ビ	床見切り(S&S製) ・下足箱	
	塩ビペリソグ (銚込3)M下地		一部 石製(花崗岩)		GB-F t=12.5+12.5 一部GB-F t=21.0+21.0(一部G24kg/m ³ 充填)			GB-R t=9.9 塩ビ貼				
前室1	発泡樹脂ビニルシート t=2.8		ビニル巾木	60	ビニル巾木	不燃	DR t=12.0	不燃	2,450	塩ビ	・配管ビツ点検口	
	塩ビペリソグ				GB-F t=12.5+12.5			GB-R t=9.9 塩ビ貼				
男子便所1	複層ビニルシート t=2.0(消臭・防滑性)汚垂タイル		ビニル巾木	60	ビニル巾木	不燃	DR t=12.0	不燃	2,450	塩ビ	・トリア-ス(H=2,450) 洗面 カテカテ 洗面 カテカテ手すり 化粧鏡 ・姿見鏡	
	塩ビペリソグ				GB-F t=12.5+12.5			GB-R t=9.9 塩ビ貼			・小便器 ・小便器手すり ・大便器 ・型手すり ・棚付 2重紙巻器 ・フック	
女子便所1	複層ビニルシート t=2.0(消臭・防滑性)		ビニル巾木	60	ビニル巾木	不燃	DR t=12.0	不燃	2,450	塩ビ	・トリア-ス(H=2,450) 洗面 カテカテ 洗面 カテカテ手すり 化粧鏡 ・姿見鏡	
	塩ビペリソグ				GB-F t=12.5+12.5(一部G24kg/m ³ 充填)			GB-R t=9.9 塩ビ貼			・大便器 ・型手すり ・棚付 2重紙巻器 ・フック ・掃除用流し ・汚物流し ・吊籠 ・7&M&P カテBOX(W-耐付) ・0.1&M&P	
多目的便所1	複層ビニルシート t=2.0(消臭・防滑性)		ビニル巾木	60	ビニル巾木	不燃	DR t=12.0	不燃	2,450	塩ビ	・コボカ多機能トイレ(ねトメ付) ・折り畳みシート(縦型) ・A・ビ・チア ・姿見鏡	
	塩ビペリソグ				GB-F t=12.5+12.5			GB-R t=9.9 塩ビ貼			・化粧鏡	
物入1-1	コボジヨビニルタイル t=2.0		ビニル巾木	-	ビニル巾木	不燃	GB-D t=9.5	不燃	2,450	塩ビ		
	塩ビペリソグ				GB-F t=12.5+12.5							

凡例	SCP	合成樹脂調合ペイント	LC	ウレタン樹脂ワニス塗り	GB-R	せっこうボード	RC	鉄筋コンクリート	設備工事を示す。	特記事項 ・カーテンを設置する箇所はすべて、防災カーテンとレースカーテン共に取付けること。 ・居室については全てカーテン取付けし、取付け位置は外部に面するサッシ及び室内ランマガラス部とする。 <th rowspan="5">(仮称)枚方市立児童発達支援センター建設工事(健康工事)</th> <th rowspan="5">No. A - 014</th>	(仮称)枚方市立児童発達支援センター建設工事(健康工事)	No. A - 014
	CL	クリアラッカー塗り	LE	ラッカーエナメル塗り	GB-R-H	硬質せっこうボード	CO	コンクリート				
	ND	アクリル樹脂系非水分散型塗料塗り	OS	オイルステイン塗り	GB-F	強化せっこうボード	MO	モルタル				
	DP	耐候性塗料塗り	VP	木材保護塗料塗り	GB-D	化粧せっこうボード	GS	軽量鉄骨				
	EP-G	つや有合成樹脂エマルジョンペイント塗り	VP	油性調合ペイント塗り	FK	けい酸カルシウム板	CB	コンクリートブロック				
EP	合成樹脂エマルジョンペイント塗り	CP	塩化ビニル樹脂ペイント塗り	DR	ロックウール化粧吸音板	SLS	ステンレス					
EP-T	合成樹脂エマルジョン模様塗料塗り	OSV	オイルステインワニス塗り			AS	アスファルト					
						ECP	押出中空セメント板					

仕上表 - 2			SCALE
DATE	CHECKED BY	DRAWN BY	
			-
枚方市都市整備部施設整備室			

【 内部仕上表 】												
階	室名	床		巾木		壁		天井			備考	
		仕上		仕上	H	仕上	内装制限	仕上	内装制限	H		廻縁
1	物入 1-2	CC直押え		ビニル巾木	60	CB-F t=12.5+12.5	不燃	鉄骨階段裏面付 t=30	耐火構造	-	-	
	物入 1-3	コボジヨビニル巾木 t=2.0 ビニル巾木		ビニル巾木	60	ビニル巾木 CB-F t=12.5+12.5	不燃	CB-D t=9.5	不燃	2,450	塩ビ	
	調理室	特殊防汚性ビニルシート t=2.0 嵩上CC押え		床材立上げ(アルミジョイナー) (入隅状)	100	NAQ塗装 CB-F12.5+FK6.0 一部CB-F12.5+FK12.0	不燃	NAQ塗装 FK t=6.0	不燃	2,450	アルミ	・ 壁掛手洗い ・ 排水升 400角 ・ 側溝 ・ 回転蓋排水升 ・ 受渡し かつ ・ 化粧鏡 (既製品) 調理器具については、調理器具リスト参照
	検収室・踏込 4	特殊防汚性ビニルシート t=2.0 嵩上CC押え		床材立上げ(アルミジョイナー) (入隅状)	100	NAQ塗装 CB-F12.5+FK6.0	不燃	NAQ塗装 FK t=6.0	不燃	2,450	アルミ	・ 配管ビュ点検口 ・ 壁掛手洗い ・ 化粧鏡 (既製品)
	食品庫	特殊防汚性ビニルシート t=2.0 嵩上CC押え		床材立上げ(アルミジョイナー) (入隅状)	100	NAQ塗装 CB-F12.5+FK6.0	不燃	NAQ塗装 FK t=6.0	不燃	2,450	アルミ	
	前室 2	特殊防汚性ビニルシート t=2.0 嵩上CC押え		床材立上げ(アルミジョイナー) (入隅状)	100	NAQ塗装 CB-F12.5+FK6.0	不燃	NAQ塗装 FK t=6.0	不燃	2,450	アルミ	・ 壁掛手洗い ・ 化粧鏡 (既製品)
	下処理室	特殊防汚性ビニルシート t=2.0 嵩上CC押え		床材立上げ(アルミジョイナー) (入隅状)	100	NAQ塗装 CB-F12.5+FK6.0	不燃	NAQ塗装 FK t=6.0	不燃	2,450	アルミ	・ 壁掛手洗い ・ 化粧鏡 (既製品) ・ 側溝 ・ 排水升 400角
	洗浄室	特殊防汚性ビニルシート t=2.0 嵩上CC押え		床材立上げ(アルミジョイナー) (入隅状)	100	NAQ塗装 CB-F12.5+FK6.0 一部CB-F12.5+FK12.0,両面薬剤処理ボード用原紙貼せこうボード 21.0x21.0	不燃	NAQ塗装 FK t=6.0	不燃	2,450	アルミ	・ 壁掛手洗い ・ 化粧鏡 (既製品) ・ 側溝 ・ 排水升 400角
	カートプール	特殊防汚性ビニルシート t=2.0 嵩上CC押え		床材立上げ(アルミジョイナー) (入隅状)	100	NAQ塗装 CB-F12.5+FK6.0 一部CB-F t=12.5+12.5	不燃	NAQ塗装 FK t=6.0	不燃	2,450	アルミ	・ 壁掛手洗い ・ 化粧鏡 (既製品) ・ 配管ビュ点検口
	便所 1	コボジヨビニル巾木 t=2.0 嵩上CC押え		ビニル巾木	60	ビニル巾木 CB-F12.5+FK6.0 一部CB-F t=21.0+21.0	不燃	CB-D t=9.5	不燃	2,450	塩ビ	・ 大便器 ・ コバク手洗い
	更衣室 1	コボジヨビニル巾木 t=2.0 嵩上CC押え		ビニル巾木	60	ビニル巾木 CB-F12.5+FK6.0 一部CB-F t=21.0+21.0	不燃	CB-D t=9.5	不燃	2,450	塩ビ	・ 消火器 BCK(置型) ・ 粉末消火器 型 ・ 配管ビュ点検口
	消火ポンプ室	CC直押え		ビニル巾木	60	CB-F t=21.0+21.0 一部CB-R t=12.5+7.5x7.5x12.5 t=25(32kg/m ³)	不燃	鉄骨階段裏面付 t=30	耐火構造 (時間耐火)	-	-	・ 消火ポンプ水槽ビュ点検口、マホル(600) ・ 鉄骨躯体：耐火被覆あらし ・ 設備基礎

凡例	SCP	合成樹脂調合ペイント	UC	ウレタン樹脂ワニス塗り	GB-R	せっこうボード	RC	鉄筋コンクリート	設備工事を示す。	特記事項 ・カーテンを設置する箇所はすべて、防災カーテンとレースカーテン共に取付けること。 ・居室については全てカーテン取付けとし、取付け位置は外部に面するサッシ及び室内ランマガラス部とする。	(仮称)枚方市立児童発達支援センター建設工事(建築工事)	No. A - 015
	CL	クリアラッカー塗り	LE	ラッカーエナメル塗り	GB-R-H	硬質せっこうボード	CO	コンクリート				
	ND	アクリル樹脂系非水分散型塗料塗り	OS	オイルステイン塗り	GB-F	強化せっこうボード	MO	モルタル				
	DP	耐候性塗料塗り	VP	木材保護塗料塗り	GB-D	化粧せっこうボード	LGS	軽量鉄骨				
EP-G	つや有合成樹脂エマルジョンペイント塗り	OP	油性調合ペイント塗り	FK	けい酸カルシウム板	CB	コンクリートブロック	押出中空セメント板		枚方市都市整備部施設整備室	-	
EP	合成樹脂エマルジョンペイント塗り	VP	塩化ビニル樹脂ペイント塗り	DR	ロックワール化粧吸音板	SLS	ステンレス					
EP-T	合成樹脂エマルジョン模様塗料塗り	OSV	オイルステインワニス塗り			AS	アスファルト					

【 内部仕上表 】

階	室名	床		巾木		壁		天井			備考	
		仕上		仕上		仕上		内装制限	仕上	内装制限	H	廻縁
2	多目的便所2	複層ビニルシート t=2.0(消臭・防滑性)		ビニル巾木		ビニル加粘	不燃	DR t=12.0	不燃	2,450	塩ビ	・ 巾着多機能トイバック(おトイレバックなし) ・ 姿見鏡 ・ 化粧鏡 ・ フック
		塩ビペリグ				GB-F t=12.5+12.5(LGSF地)		GB-R t=9.9(貼貼 (LGSF地))				
	男子便所2	複層ビニルシート t=2.0(消臭・防滑性) 汚垂タイル		ビニル巾木		ビニル加粘	不燃	DR t=12.0	不燃	2,450	塩ビ	・ トイレ-ス(H=2,450) ・ 洗面 かつか- 洗面 かつか手すり ・ 化粧鏡 ・ 姿見鏡
		塩ビペリグ				GB-F t=12.5+12.5(LGSF地)		GB-R t=9.9(貼貼 (LGSF地))				・ 小便器 ・ 小便器手すり ・ 大便器 ・ L型手すり ・ 欄付2連紙巻器 ・ フック
	女子便所2	複層ビニルシート t=2.0(消臭・防滑性)		ビニル巾木		ビニル加粘	不燃	DR t=12.0	不燃	2,450	塩ビ	・ トイレ-ス(H=2,450) ・ 洗面 かつか- 洗面 かつか手すり ・ 化粧鏡 ・ 姿見鏡
		塩ビペリグ				GB-F t=12.5+12.5(LGSF地)		GB-R t=9.9(貼貼 (LGSF地))				・ 大便器 ・ L型手すり ・ 欄付2連紙巻器 ・ フック
	倉庫1	コンボジションビニルタイル t=2.0		ビニル巾木		ビニル加粘	不燃	GB-D t=9.5	不燃	2,450	塩ビ	
		塩ビペリグ				GB-F t=12.5+12.5(LGSF地)		(LGSF地)				
	倉庫2	コンボジションビニルタイル t=2.0		ビニル巾木		ビニル加粘	不燃	GB-D t=9.5	不燃	2,450	塩ビ	
		塩ビペリグ				GB-F t=12.5+12.5(LGSF地)		(LGSF地)				
	倉庫3	コンボジションビニルタイル t=2.0		ビニル巾木		ビニル加粘	不燃	GB-D t=9.5	不燃	2,450	塩ビ	
		塩ビペリグ				GB-F t=12.5+12.5(LGSF地) 一部GB-F t=21.0+21.0		(LGSF地)				
	倉庫4	コンボジションビニルタイル t=2.0		ビニル巾木		ビニル加粘	不燃	GB-D t=9.5	不燃	2,450	塩ビ	
		塩ビペリグ				GB-F t=12.5+12.5(LGSF地 一部G/24kg/m ³ 充填)		(LGSF地)				
	廊下2	発泡樹脂ビニルシート t=2.8(貼分け)		ビニル巾木		上部 :ビニル加粘 腰壁 撥壁保護材 H=900	不燃	DR t=12.0	不燃	2,450	塩ビ	・ ビンチャレル ・ 掲示板
		塩ビペリグ				GB-F t=12.5+12.5(LGSF地) 一部GB-F t=21.0+21.0		GB-R t=9.9(貼貼 (LGSF地))				・ 手すり ・ 消火器BOX(全埋込) ・ 粉末消火器(型)

凡例	SCP	合成樹脂調合ペイント	LC	ウレタン樹脂ワニス塗り	GB-R	せっこうボード	RC	鉄筋コンクリート		設備工事を示す。		特記事項 ・ カーテンを設置する箇所はすべて、防災カーテンとレースカーテン共に取付けること。 ・ 居室については全てカーテン取付けとし、取付け位置は外部に面するサッシ及び室内ランマガラス部とする。	(仮称)枚方市立児童発達支援センター建設工事(建築工事)	No. A - 017
	CL	クリアラッカー塗り	LE	ラッカーエナメル塗り	GB-R-H	硬質せっこうボード	CO	コンクリート						
	ND	アクリル樹脂系非水分散型塗料塗り	OS	オイルステイン塗り	GB-F	強化せっこうボード	MD	モルタル						
	DP	耐候性塗料塗り	VP	木材保護塗料塗り	GB-D	化粧せっこうボード	LGS	軽量鉄骨						
	EP-G	つや有合成樹脂エマルジョンペイント塗り	OP	油性調合ペイント塗り	FK	けい酸カルシウム板	CB	コンクリートブロック						
	EP	合成樹脂エマルジョンペイント塗り	VP	塩化ビニル樹脂ペイント塗り	DR	ロックワール化粧吸音板	SLS	ステンレス						
	EP-T	合成樹脂エマルジョン模様塗料塗り	OSV	オイルステインワニス塗り			AS	アスファルト						
							ECP	押出中空セメント板						

仕上表 - 5

枚方市都市整備部施設整備室

SCALE

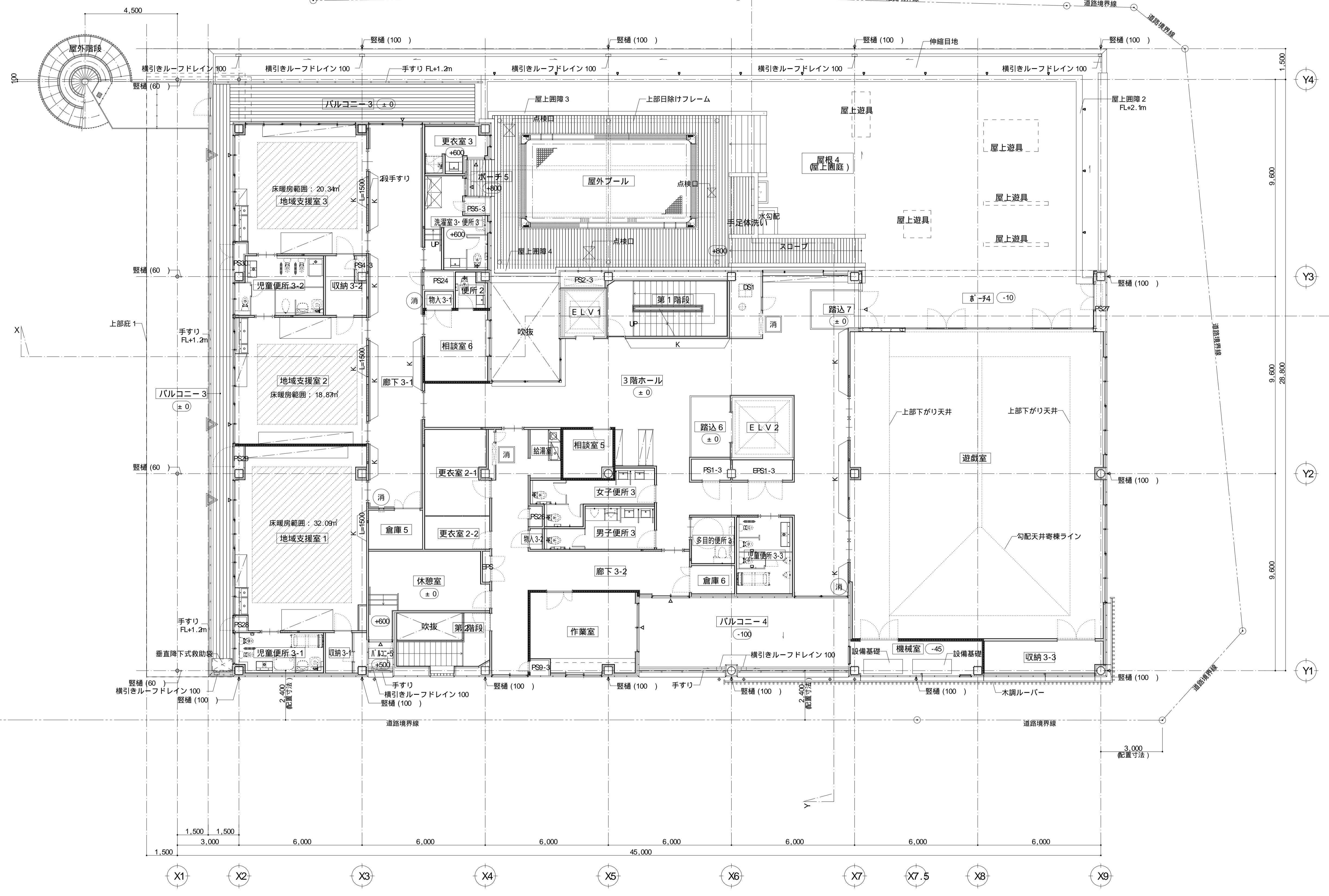
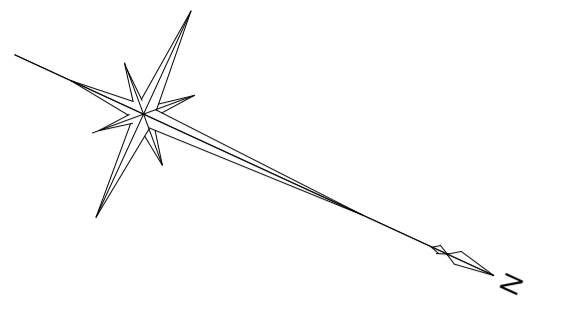
【 内部仕上表 】													
階	室名	床		巾木		壁			天井			備考	
		仕上		仕上	H	仕上	内装制限	仕上	内装制限	H	廻縁		
3	3階ホール・踏込6・踏込7	発泡樹脂ビニルシート t=2.8(貼分け) 踏込7種層ビニルシート(高耐久) t=2.0 セグメント		ビニル巾木	60	ビニル貼 GB-F t=12.5+12.5 一部 GB-F t=21.0+21.0 (一部 G24kg/m ³ 充填)	不燃	DR t=12.0 GB-R t=9.9貼	不燃	2,450	塩ビ	床見切り(SUS製)・下足箱・ビニルチャーム・掲示板 ・手すり・消火器BOX(全埋込)・粉末消火器(型)・屋内消火栓・消火器BOX(一体型)	
	地域支援室1	発泡樹脂ビニルシート t=2.8(クッションシート t=4.5下地) 床暖房下地		ビニル巾木	60	上部:ビニル貼 腰壁:ウレタン材 H=900 GB-F t=12.5+12.5 (一部 G24kg/m ³ 充填)	不燃	GB-R t=12.0 GB-R t=9.9貼	不燃	2,450	塩ビ	・手洗器・小根太付温水マット・収納家具・柵付ボード ・7%製カーテンBOX(WL-扉付)・カーテン・ビニルチャーム	
	地域支援室2	発泡樹脂ビニルシート t=2.8(クッションシート t=4.5下地) 床暖房下地		ビニル巾木	60	上部:ビニル貼 腰壁:ウレタン材 H=900 GB-F t=12.5+12.5 (一部 G24kg/m ³ 充填)	不燃	GB-R t=12.0 GB-R t=9.9貼	不燃	2,450	塩ビ	・手洗器・小根太付温水マット・収納家具・柵付ボード ・7%製カーテンBOX(WL-扉付)・カーテン・吊りフック・ビニルチャーム	
	地域支援室3	発泡樹脂ビニルシート t=2.8(クッションシート t=4.5下地) 床暖房下地 一部乾式二重床組		ビニル巾木	60	上部:ビニル貼 腰壁:ウレタン材 H=900 GB-F t=12.5+12.5	不燃	GB-R t=12.0 GB-R t=9.9貼	不燃	2,450	塩ビ	・手洗器・小根太付温水マット・収納家具・柵付ボード ・7%製カーテンBOX(WL-扉付)・カーテン・吊りフック・ビニルチャーム	
	児童便所 3-1	複層ビニルシート t=2.0(消臭・防滑性) セグメント 一部乾式二重床組		ビニル巾木	60	ビニル貼 GB-F t=12.5+12.5	不燃	DR t=12.0 GB-R t=9.9貼	不燃	2,450	塩ビ	・暖て板(H=2,450)・手洗器・化粧鏡・幼児用大便器(高年齢用)・路上式トイレ(前屈姿勢用)・柵付紙巻器・幼児用大便器(低年齢用) ・標準便器用手すり(折り畳みシート搬型)・既製品(クッション)・掃除用流し・汚物流し・吊籠・7%製カーテンBOX(WL-扉付)・0-12掛	
	児童便所 3-2	複層ビニルシート t=2.0(消臭・防滑性) セグメント 一部乾式二重床組		ビニル巾木	60	ビニル貼 GB-F t=12.5+12.5	不燃	DR t=12.0 GB-R t=9.9貼	不燃	2,450	塩ビ	・H17-1(H=2,450,1,140)・暖て板(H=2,450)・手洗器・化粧鏡・幼児用大便器(高年齢用)・柵付紙巻器・幼児用大便器(低年齢用) ・標準便器用手すり・S&S折り畳みシート・掃除用流し・汚物流し・吊籠・7%製カーテンBOX(WL-扉付)・0-12掛	
	収納 3-1	コボージュビニルタイル t=2.0 セグメント		ビニル巾木	60	ビニル貼 GB-F t=12.5+12.5	不燃	GB-D t=9.5	不燃	2,450	塩ビ		
	収納 3-2	コボージュビニルタイル t=2.0 セグメント		ビニル巾木	60	ビニル貼 GB-F t=12.5+12.5	不燃	GB-D t=9.5	不燃	2,450	塩ビ		
	作業室	複層ビニルシート t=2.0 セグメント		ビニル巾木	60	ビニル貼 GB-F t=12.5+12.5 (一部 G24kg/m ³ 充填)	不燃	DR t=12.0 GB-R t=9.9貼	不燃	2,450	塩ビ	・掃除用流し・作業台 ・7%製カーテンBOX(WL-扉付)・カーテン	
	休憩室	複層ビニルシート t=2.0 セグメント 一部乾式二重床組		ビニル巾木	60	ビニル貼 GB-F t=12.5+12.5 一部 GB-F t=21.0+21.0 (一部 G24kg/m ³ 充填)	不燃	GB-D t=9.5	不燃	2,450	塩ビ	・階段・手すり ・7%製カーテンBOX(WL-扉付)・カーテン	
	更衣室 2-1・2-2	複層ビニルシート t=2.0 セグメント		ビニル巾木	60	ビニル貼 GB-F t=12.5+12.5	不燃	GB-D t=9.5	不燃	2,450	塩ビ	・可動間仕切	
	給湯室	複層ビニルシート t=2.0 セグメント		ビニル巾木	60	ビニル貼 GB-F t=12.5+12.5 (一部 G24kg/m ³ 充填)	不燃	GB-D t=9.5	不燃	2,450	塩ビ	・流し台・吊戸棚	
	相談室 5	発泡樹脂ビニルシート t=2.8 セグメント		ビニル巾木	60	ビニル貼 GB-F t=12.5+12.5 (G24kg/m ³ 充填)	不燃	DR t=12.0 GB-R t=9.9貼	不燃	2,450	塩ビ		
	相談室 6	発泡樹脂ビニルシート t=2.8 セグメント		ビニル巾木	60	ビニル貼 GB-F t=12.5+12.5 (G24kg/m ³ 充填)	不燃	DR t=12.0 GB-R t=9.9貼	不燃	2,450	塩ビ	・7%製カーテンBOX(WL-扉付)・カーテン	
	便所 2	複層ビニルシート t=2.0(消臭・防滑性) セグメント		ビニル巾木	60	ビニル貼 GB-F t=12.5+12.5 (一部 G24kg/m ³ 充填)	不燃	DR t=12.0 GB-R t=9.9貼	不燃	2,450	塩ビ	洗面カウンター・化粧鏡・大便器・柵付2連紙巻器・フック	
	物入 3-1	コボージュビニルタイル t=2.0 セグメント		ビニル巾木	60	ビニル貼 GB-F t=12.5+12.5 (一部 G24kg/m ³ 充填)	不燃	GB-D t=9.5	不燃	2,450	塩ビ		
	洗濯室 3・便所 3	複層ビニルシート t=2.0(消臭・防滑性) セグメント 一部乾式二重床組		ビニル巾木	60	ビニル貼 GB-F t=12.5+12.5	不燃	GB-D t=9.5	不燃	2,450	アルミ	・掃除用流し・洗濯パン・トイレ-1(H=2,450)・洗面カウンター・化粧鏡(既製品) ・階段・手すり・吊戸棚	
	更衣室 3	複層ビニルシート t=2.0(消臭・防滑性) セグメント 一部乾式二重床組		ビニル巾木	60	ビニル貼 GB-F t=12.5+12.5	不燃	GB-D t=9.5	不燃	2,450	アルミ	洗面カウンター・化粧鏡(既製品)・シャワーユニット(0808)	
	遊戯室	高弾性衝撃吸収シート材 t=4.5 セグメント		ビニル巾木	60	上部:ビニル貼 腰壁:ウレタン材 H=900 GB-F t=12.5+12.5	不燃	GB-R t=12.0 GB-R t=9.9貼	不燃	2,680 4,000	塩ビ	・木製カーテンBOX・カーテン(W)・遮光カーテン・レースカーテン	
	収納 3-3	コボージュビニルタイル t=2.0 セグメント		ビニル巾木	60	ビニル貼 GB-F t=12.5+12.5	不燃	GB-D t=9.5	不燃	2,450	塩ビ		
	機械室	CC直押え 防塵塗装		-	-	グラス繊維ボード t=25(32kg/m ³) GB-F t=12.5 (一部 G24kg/m ³ 充填)	不燃	屋根裏 あらわし		-	-	・設備基礎	
	倉庫 5	コボージュビニルタイル t=2.0 セグメント		ビニル巾木	60	ビニル貼 GB-F t=12.5+12.5	不燃	GB-D t=9.5	不燃	2,450	塩ビ		
	倉庫 6	コボージュビニルタイル t=2.0 セグメント		ビニル巾木	60	ビニル貼 GB-F t=12.5+12.5	不燃	GB-D t=9.5	不燃	2,450	塩ビ		
	多目的便所 3	複層ビニルシート t=2.0(消臭・防滑性) セグメント		ビニル巾木	60	ビニル貼 GB-F t=12.5+12.5	不燃	DR t=12.0 GB-R t=9.9貼	不燃	2,450	塩ビ	・コバケ多機能トイレ(柵付なし)・姿見鏡・化粧鏡・フック	
	男子便所 3	複層ビニルシート t=2.0(消臭・防滑性)汚垂タイル セグメント		ビニル巾木	60	ビニル貼 GB-F t=12.5+12.5	不燃	DR t=12.0 GB-R t=9.9貼	不燃	2,450	塩ビ	・トイレ-1(H=2,450)・洗面カウンター・洗面カウンター手すり・化粧鏡 ・小便器・小便器手すり・大便器・L型手すり・柵付2連紙巻器・フック	
	女子便所 3	複層ビニルシート t=2.0(消臭・防滑性) セグメント		ビニル巾木	60	ビニル貼 GB-F t=12.5+12.5 (一部 G9充填)	不燃	DR t=12.0 GB-R t=9.9貼	不燃	2,450	塩ビ	・トイレ-1(H=2,450)・洗面カウンター・洗面カウンター手すり・化粧鏡 ・大便器・L型手すり・柵付2連紙巻器・フック	
	児童便所 3-3	複層ビニルシート t=2.0(消臭・防滑性) セグメント		ビニル巾木	60	ビニル貼 GB-F t=12.5+12.5	不燃	DR t=12.0 GB-R t=9.9貼	不燃	2,450	塩ビ	・H17-1(H=1,140)・暖て板(H=1,140)・手洗器・化粧鏡・幼児用小便器(手すり付)・幼児用大便器(高年齢用)・路上式トイレ(前屈姿勢用) ・柵付紙巻器・幼児用大便器(低年齢用)・標準便器用手すり	
	廊下 3-1	発泡樹脂ビニルシート t=2.8(貼分け) セグメント		ビニル巾木	60	上部:ビニル貼 腰壁:腰壁保護材 H=900 GB-F t=12.5+12.5 (一部 G24kg/m ³ 充填)	不燃	DR t=12.0 GB-R t=9.9貼	不燃	2,450	塩ビ	・ビニルチャーム・7%製カーテンBOX(WL-扉付)・掲示板 ・手すり	
	廊下 3-2	複層ビニルシート t=2.0 セグメント		ビニル巾木	60	ビニル貼 GB-F t=12.5+12.5 (一部 G24kg/m ³ 充填)	不燃	GB-D t=9.5	不燃	2,450	塩ビ	・粉末消火器(型)・屋内消火栓・消火器BOX(一体型)	
	物入 3-2	コボージュビニルタイル t=2.0 セグメント		ビニル巾木	60	ビニル貼 GB-F t=12.5+12.5 (一部 G24kg/m ³ 充填)	不燃	GB-D t=9.5	不燃	2,450	塩ビ		

凡例	SCP	合成樹脂調合ペイント	LC	ウレタン樹脂ワニス塗り	GB-R	せっこうボード	RC	鉄筋コンクリート	設備工事を示す。	特記事項 ・カーテンを設置する箇所はすべて、防災カーテンとレースカーテン共に取付けること。 ・居室については全てカーテン取付けとし、取付け位置は外部に面するサッシ及び室内ランマガラス部とする。	(仮称)枚方市立児童発達支援センター建設工事(建築工事)	No. A - 018
	CL	クリアラッカー塗り	LE	ラッカーエナメル塗り	GB-R-H	硬質せっこうボード	CO	コンクリート				
	ND	アクリル樹脂系非水分散型塗料塗り	OS	オイルステイン塗り	OS	強化せっこうボード	MO	モルタル				
	DP	耐候性塗料塗り	VP	木材保護塗料塗り	GB-D	化粧せっこうボード	GB	軽量鉄骨				
EP-G	つや有合成樹脂エマルジョンペイント塗り	VP	油性調合ペイント塗り	FK	けい酸カルシウム板	CS	コンクリートブロック	枚方市都市整備部施設整備室				
EP	合成樹脂エマルジョンペイント塗り	CP	塩化ビニル樹脂ペイント塗り	DR	ロックウール化粧吸音板	SLS	ステンレス					
EP-T	合成樹脂エマルジョン模様塗料塗り	OSV	オイルステインワニス塗り			AS	アスファルト					
						ECP	押出中空セメント板					

【 内部仕上表 】															
階	室名	床			巾木			壁			天井			備考	
		仕上		H	仕上		H	仕上	内装制限	仕上	内装制限	H	廻縁		
P H	ファンルーム	□直押え	-	-	ガラス繊維 t=25(32kg/m ³)			ガラス繊維 t=25(32kg/m ³)	不燃	ガラス繊維 t=25(32kg/m ³)	不燃	2,400	-	設備室内機基礎	
		防塵塗装			CB-F t=12.5 一部 CB-F t=12.5+12.5(LGSF地)			CB-R t=9.5							
	共通	第1階段	階段用シ-床材 t=2.0(段鼻一体型)	ビニル巾木	60	ビニル加粘			CB-D t=9.5	不燃	CB-D t=9.5	不燃		塩ビ	・殺手すり
			ささら桁: SOP塗装		CB-F t=12.5+12.5 一部 CB-F t=21.0+21.0			段裏: ビニル加粘 CB-R t=12.5							
第2階段		階段用シ-床材 t=2.0(段鼻一体型)	ビニル巾木	60	ビニル加粘			CB-D t=9.5	不燃	CB-D t=9.5	不燃		塩ビ	・殺手すり	
				ささら桁: SOP塗装		CB-F t=12.5+12.5 一部 CB-F t=21.0+21.0			段裏: ビニル加粘 CB-R t=12.5						
P S ・ E P S		□直押え	-	-	CB-F t=12.5+12.5			天井裏 D.PL あらわし	不燃		-				
E Vシャフト		塗膜防水: ケイ酸質系塗布防水	-	-	CB-F t=21.0+21.0 一部両面薬剤処理 鉄部: 防錆剤			天井裏 D.PL あらわし	不燃		-			鉄骨躯体: 耐火被覆あらわし	
配管ビット		□直押え	-	-	□釘ち放し仕上げ			断熱材あらわし	-		-			SUS製 グラップ	
消火ポンプ水槽ビット	耐水圧用塗膜防水 (一般保護仕上仕様)	-	-	耐水圧用塗膜防水 (一般保護仕上仕様)			断熱材あらわし	-		-			SUS製 グラップ		
	□直押え			□釘ち放し											

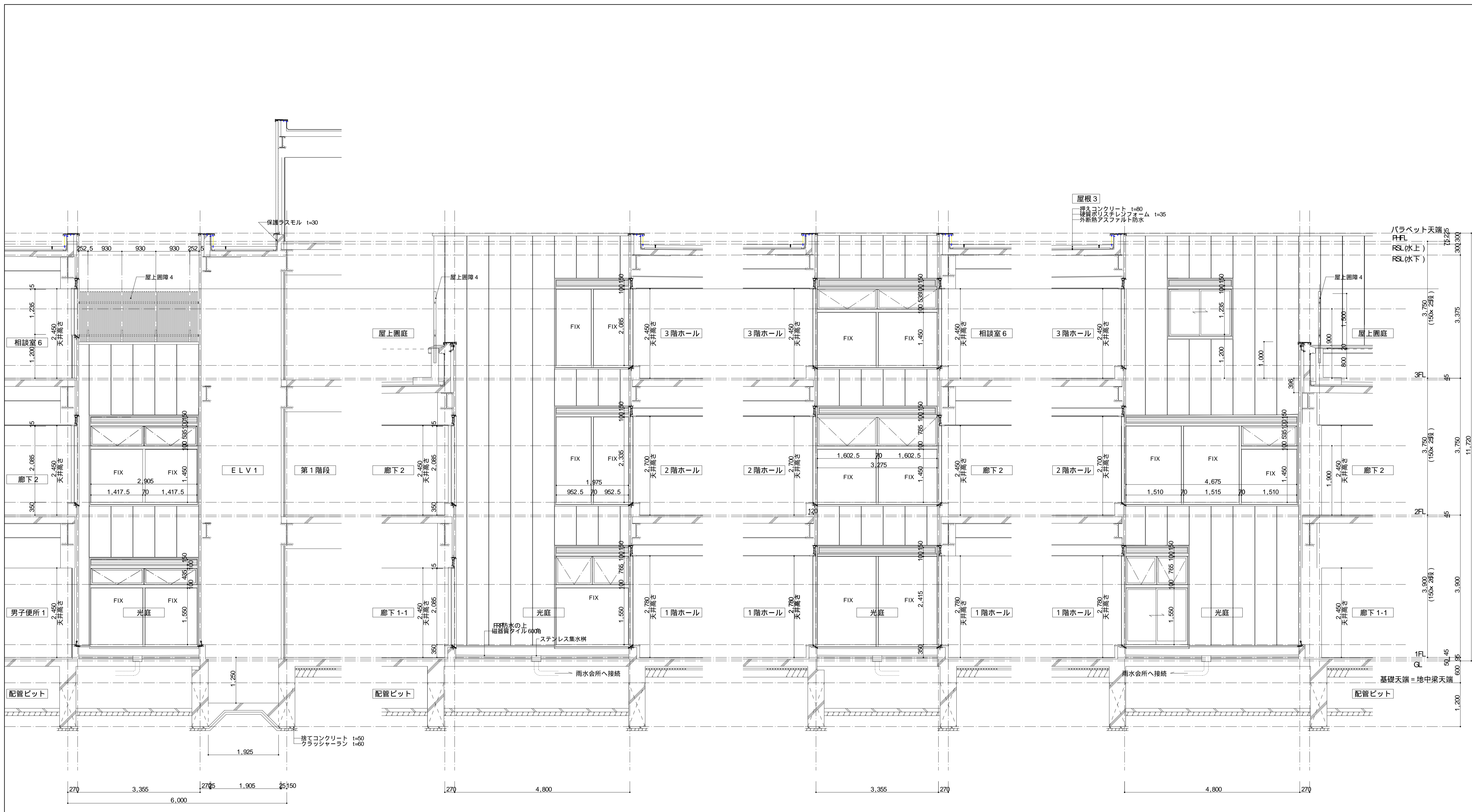
凡例	SCP	合成樹脂調合ペイント	LC	ウレタン樹脂ワニス塗り	GB-R	せっこうボード	RC	鉄筋コンクリート	設備工事を示す。	特記事項 ・カーテンを設置する箇所はすべて、防災カーテンとレースカーテン共に取付けること。 ・居室については全てカーテン取付けとし、取付け位置は外部に面するサッシ及び室内ランマガラス部とする。	(仮称) 枚方市立児童発達支援センター建設工事 (建築工事)	No. A - 019
	CL	クリアラッカー塗り	LE	ラッカーエナメル塗り	GB-R-H	硬質せっこうボード	CO	コンクリート				
	NPD	アクリル樹脂系非水分散型塗料塗り	OS	オイルステイン塗り	GB-F	強化せっこうボード	MO	モルタル				
	DP	耐候性塗料塗り	VP	木材保護塗料塗り	GB-D	化粧せっこうボード	LGS	軽量鉄骨				
EP-G	つや有合成樹脂エマルジョンペイント塗り	CP	油性調合ペイント塗り	FK	けい酸カルシウム板	CB	コンクリートブロック					
EP	合成樹脂エマルジョンペイント塗り	VP	塩化ビニル樹脂ペイント塗り	DR	ロックウール化粧吸音板	SLS	ステンレス					
EP-T	合成樹脂エマルジョン模様塗料塗り	OSV	オイルステインワニス塗り			AS	アスファルト					
						ECP	押出中空セメント板					

仕上表 - 7			SCALE
DATE	CHECKED BY	DRAWN BY	
枚方市都市整備部施設整備室			



3階平面図

凡例	△	出入口を示す	K	掲示板設置位置を示す (H=910× L=図示の範囲)	▽	非常用の進入口に代わる開口部を示す	消	消火器 BOC: 壁全埋込み (株)ユニオン UFB-1F-272同等)、ABC粉末消火器 (6号) 共 (設備工事)	(仮称) 枚方市立児童発達支援センター建設工事 (建築工事)	No. A - 023				
	±0	3 FLからのレベル差を示す	▽	ステンレス丸環位置を示す	廊下床仕上: ビニル床シート (滑りにくい仕上) 階段床仕上: ビニル床シート (滑りにくい仕上) 階段蹴込み: 2cm以下 案内標識は JIS Z 821Cに定められている案内用図記号とする	消	消火器 BOC: 露出床置き (株)ユニオン UFB-3F-280同等)、ABC粉末消火器 (6号) 共 (設備工事)	3階平面図						
	家具	家具を示す	▽	幼児 (1-2才) 用大便器設置部分に床開口を設けること (240× 150程度)	消	消火器 BOC: 屋外床置き (株)ユニオン UFB-3S-276同等)、ABC粉末消火器 (6号) 共 (設備工事)	消	易操作性 鳴消火栓: 壁全埋込み (株)立売堀製作所 UFB-1F-206同等) (設備工事)			DATE	CHECKED BY	DRAWN BY	SCALE
					消	易操作性 鳴消火栓・消火器 BOC- 体型: 壁全埋込み (株)立売堀製作所 UFB-1F-206同等) ABC粉末消火器 (6号) 共 (設備工事)								A1: 1/100 A3: 1/200
									枚方市都市整備部施設整備室					



屋根 3
 挿入コンクリート t=80
 挿入ポリスチレンフォーム t=35
 外断熱アスファルト防水

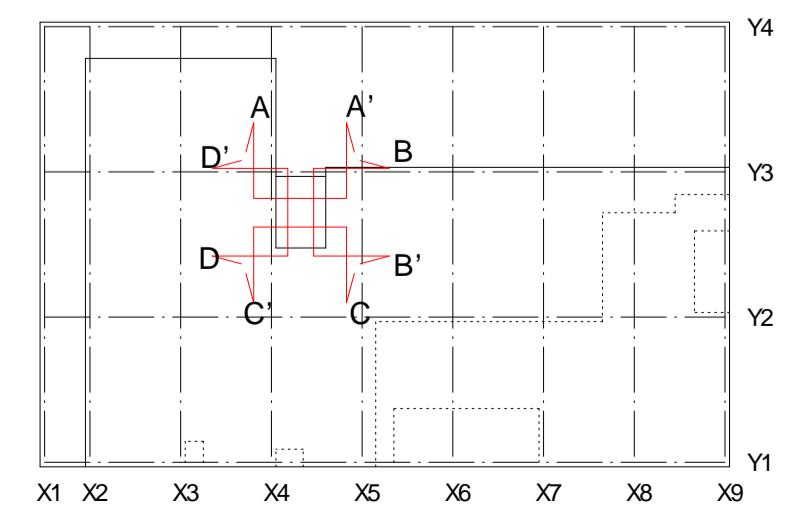
バラベット天端
 RFL
 RSL(水上)
 RSL(水下)

A- A断面図

B- B断面図

C- C断面図

D- D断面図



(仮称) 枚方市立児童発達支援センター建設工事 (建築工事)			Nb.
矩計図 - 7			A - 037
DATE	CHECKED BY	DRAWN BY	SCALE
			A1: 1/50 A3: 1/100
枚方市都市整備部施設整備室			