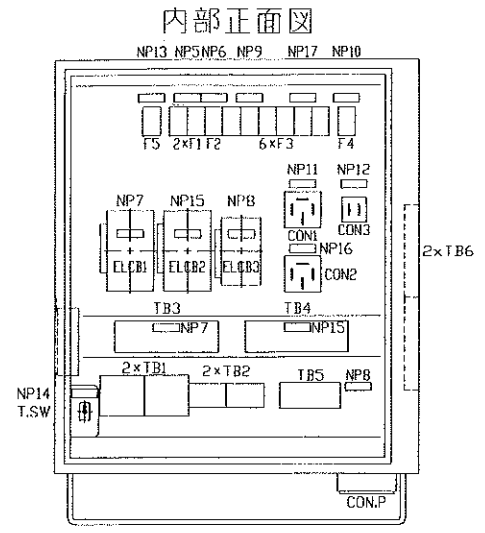
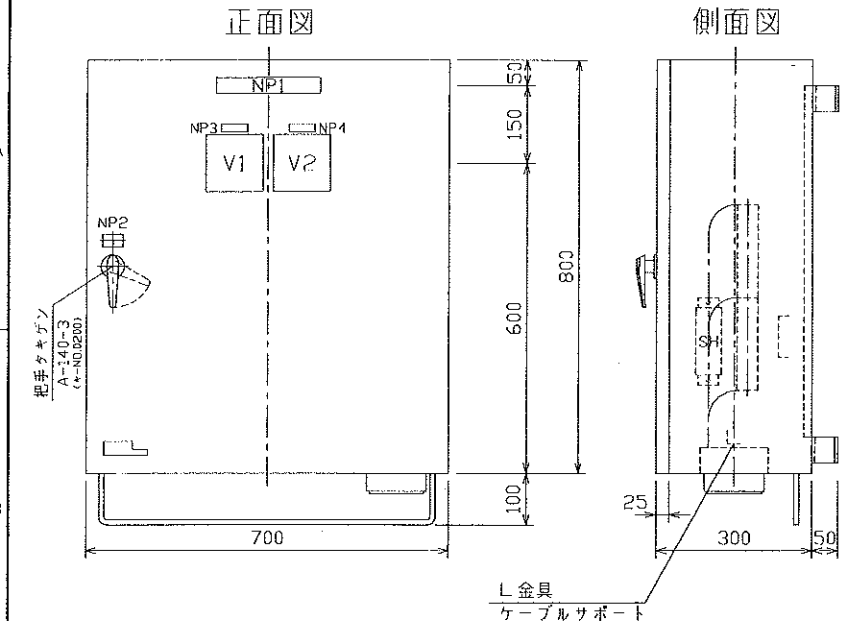
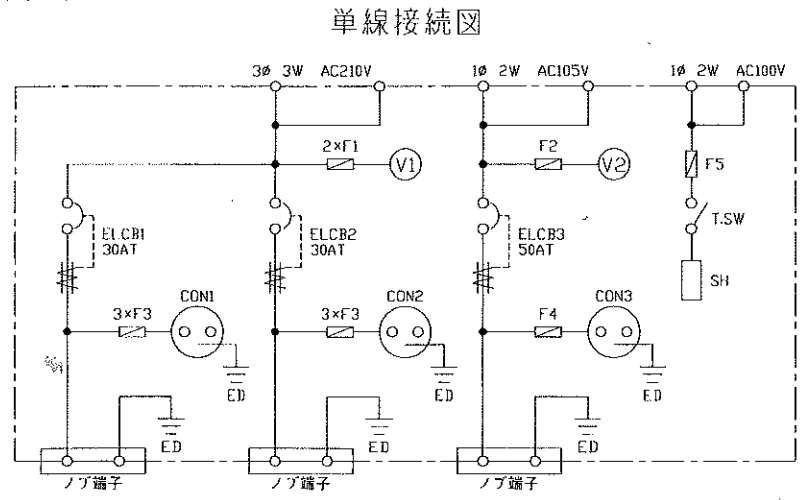
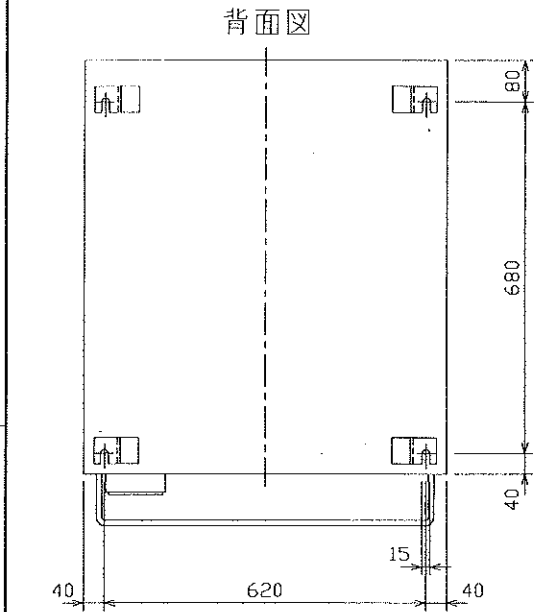


This material and the information herein is the property of Fuji Electric Systems Co., Ltd. They shall be neither reproduced, lent or disclosed in any way whatsoever for the use of any third party, nor used for the manufacturing purposes without the express written consent of Fuji Electric Systems Co., Ltd.



名称板記入文字					
NP NO.	形式	数量	上	中	下
1	NP32	1	高度処理作業用電源 (2)		
2	NP21S	1	SP-Q4B		
3	NP12S	1	3φ 3W		
4	NP12S	1	1φ 2W		
5	カードホルダ	1	3φ 3W	AC210V	電圧計 (5A)
6	カードホルダ	1	3φ 2W	AC105V	電圧計 (5A)
7	カードホルダ	2	3φ 3W	AC210V	(1)
8	カードホルダ	2	1φ 2W	AC105V	
9	カードホルダ	1	AC200V	コンセント (1)	(30A)
10	カードホルダ	1	AC100V	コンセント (1)	(15A)
11	カードホルダ	1	AC200V	38A	(1)
12	カードホルダ	1	AC100V	15A	
13	カードホルダ	1	スペースヒータ (5A)		
14	カードホルダ	1	スペースヒータ		
15	カードホルダ	2	3φ 3W	AC210V	(2)
16	カードホルダ	1	AC200V	30A	(2)
17	カードホルダ	1	AC200V	コンセント (2)	(30A)



機器仕様・開閉器 銘板文字仕様			
文字記号	デバイス (展開接続図)	形式・定格	開閉器銘板文字
V1	V	SWR-3 0-300V	
V2	V	SWR-3 0-150V	
ELCB1	ELCB204BA	SG103B/30-リリケ- K(A)	(100/200/500mA切替)
ELCB2	ELCB204BB	SG103B/30-リリケ- K(A)	(100/200/500mA切替)
ELCB3	ELCB104B	SG53C/50-リリケ- K(A)	(100/200/500mA切替)
CON1	CON	WK1430 AC250V 30A	(WF44307付付属)
CON2	CON	WK1430 AC250V 30A	(WF44307付付属)
CON3	CON	WK3001W AC125V 15A	
CON.P		KE5-360E	
2x F1	F	AFaC-5 5A	
F2	F	AFaC-5 5A	
6x F3	F	AFaC-30 30A	
F4	F	AFaC-15 15A	
F5	F	AFaC-5 5A	
T.S.W	T.S.W	WJ1221	ON-OFF
SH	SH	GG 40W 500φ	
2x TB1		AYBN103-5	
2x TB2		AYBS043-5	
TB3		NW-104AT	
TB4		NW-104AT	
TB5		NW-063AT	
2x TB6		AYBS021-1	

記事
 配電盤製作仕様書 : HS5F1171
 展開接続図 : HE438137
 外線接続図 : HE438138
 シンボルマーク銘板: FUJI ELECTRIC

盤記号 SP-Q4B
 W.NO. HHX22109 S005
 豊中市長 様
 豊中市庄内下水処理場 納

REVISONS	N'00	変更内容	日付	担当者
a)	一部変更		2004-01-15	大井 神吉 木下
b)	一部変更		2004-03-16	大井 神吉 木下

DRAWN	DATE	NAME	APPROVED	SCALE
	2003-12-10	大井		1:10
CHECKED		神吉	木下	

屋内壁掛形現場操作盤外形・組立図
 高度処理作業用電源 (2)
 平成15年度公共下水道事業
 庄内下水処理場高度処理反応槽電気設備工事

DRAWING NO. HS491876
 REF. 3CSK0717

Fuji Electric Systems Co., Ltd.