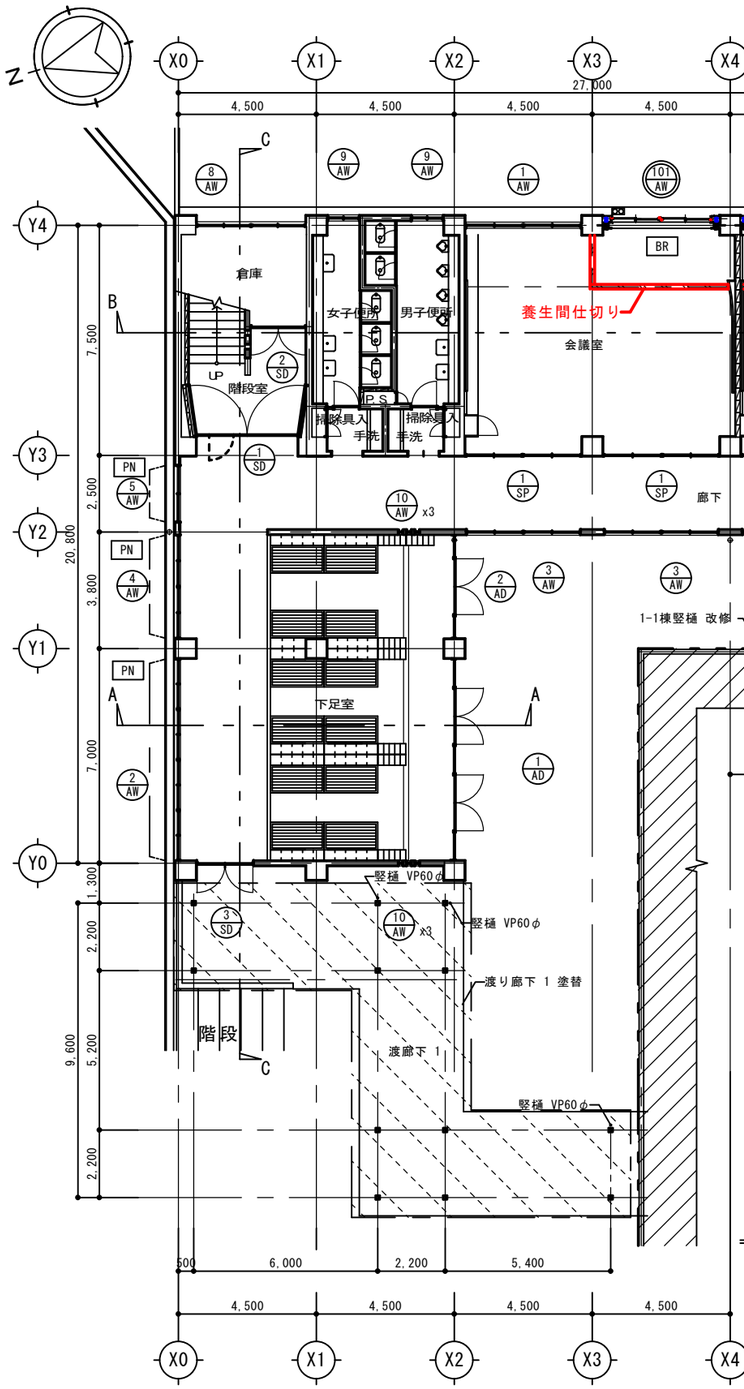

1階平面図

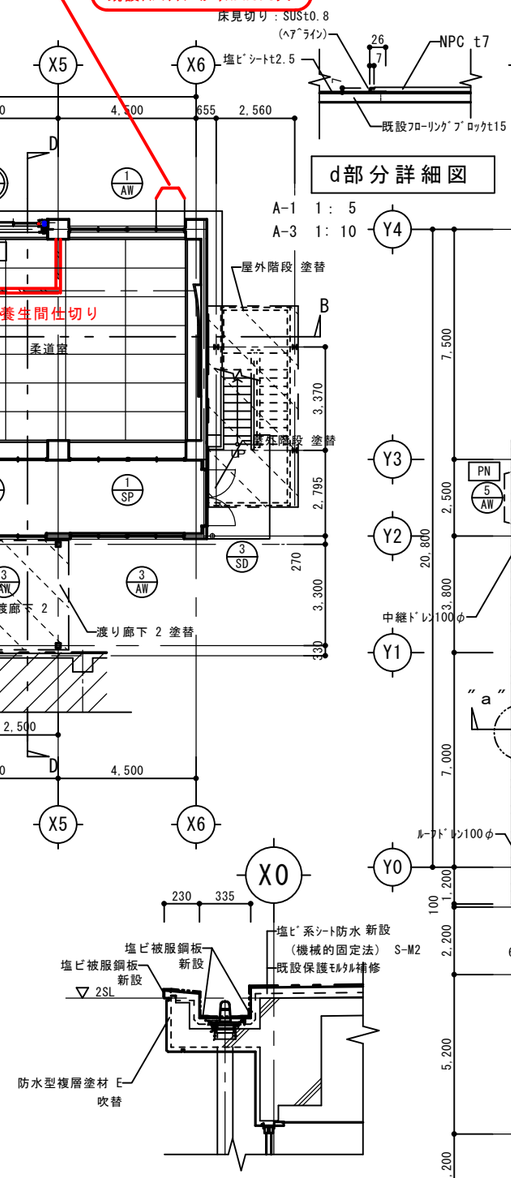

a 部分断面詳細図

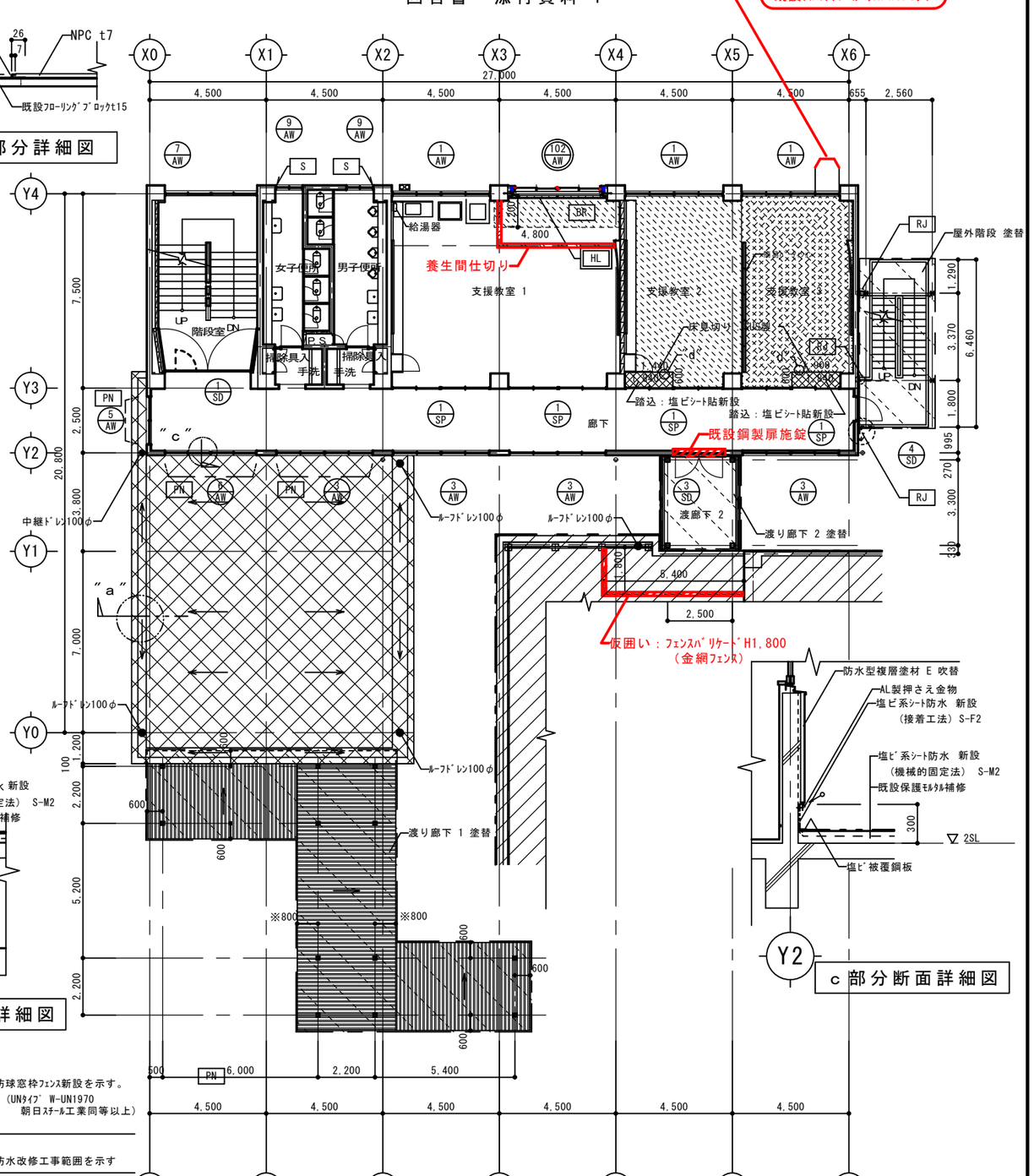

2階平面図

c 部分断面詳細図

凡例

1. 工事範囲外建物を示す
2. BR 鉄骨ブレース補強を示す。
3. S 構造スリット新設を示す。
4. RJ 屋外階段接続補強新設を示す。
5. 既設建具を示す。
6. 新設建具を示す。
7. 改修建具を示す。
8. HL 手摺SUS製新設を示す。
9. PN 防球窓枠ﾌｪﾝｽ新設を示す。(UNﾀｲﾌﾟ W-UN1970 朝日ｽﾁｰﾙ工業同等以上)
10. 防水改修工事範囲を示す
11. NPC t7 敷 貼替を示す。踏込部分：塩ﾋﾞｼｰﾄ貼 新設
12. NPC t7 敷 貼 新設を示す。踏込部分：塩ﾋﾞｼｰﾄ貼 新設

注記

1. ※印寸法は記入寸法

展開方向 1 2 3 4

鉄部塗装塗替工事区分
1. 屋外階段鉄部 塗替え
2. 渡り廊下 1 鉄部 塗替え
3. 渡り廊下 2 鉄部 塗替え
4. 屋上高架水槽架台 塗替え
鉄部塗装塗替え工事範囲を示す

訂正・変更	工事名称	図面名称	縮尺 平面図	縮尺 部分詳細	図面番号
	富田林市立第三中学校校舎耐震補強・屋内運動場改修工事	7棟 改修 1階・2階平面図	A-1 1：100	A-1 1：20	A-13
		作成日：平成24年 2月23日	A-3 1：200	A-3 1：40	52

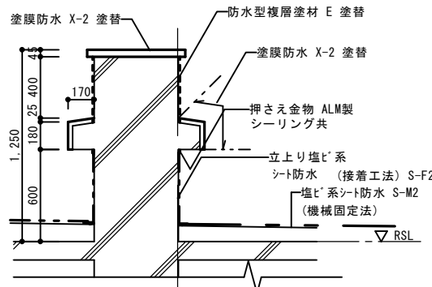

d ' 部分断面詳細図

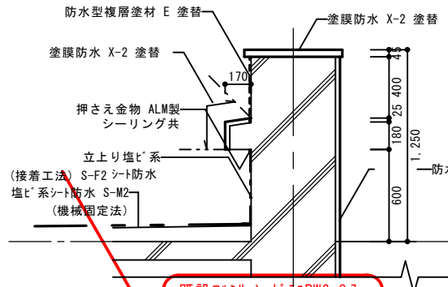

既設ｱﾙﾐｻｯｼ ｶﾞﾗｽPW6.8入

d " 部分断面詳細図

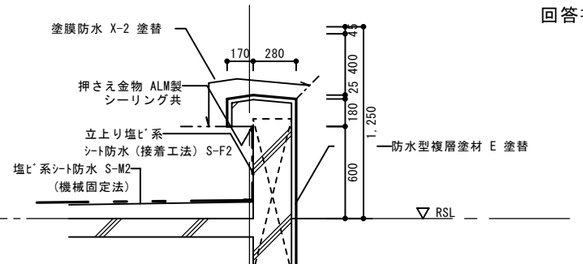

d 部分断面詳細図

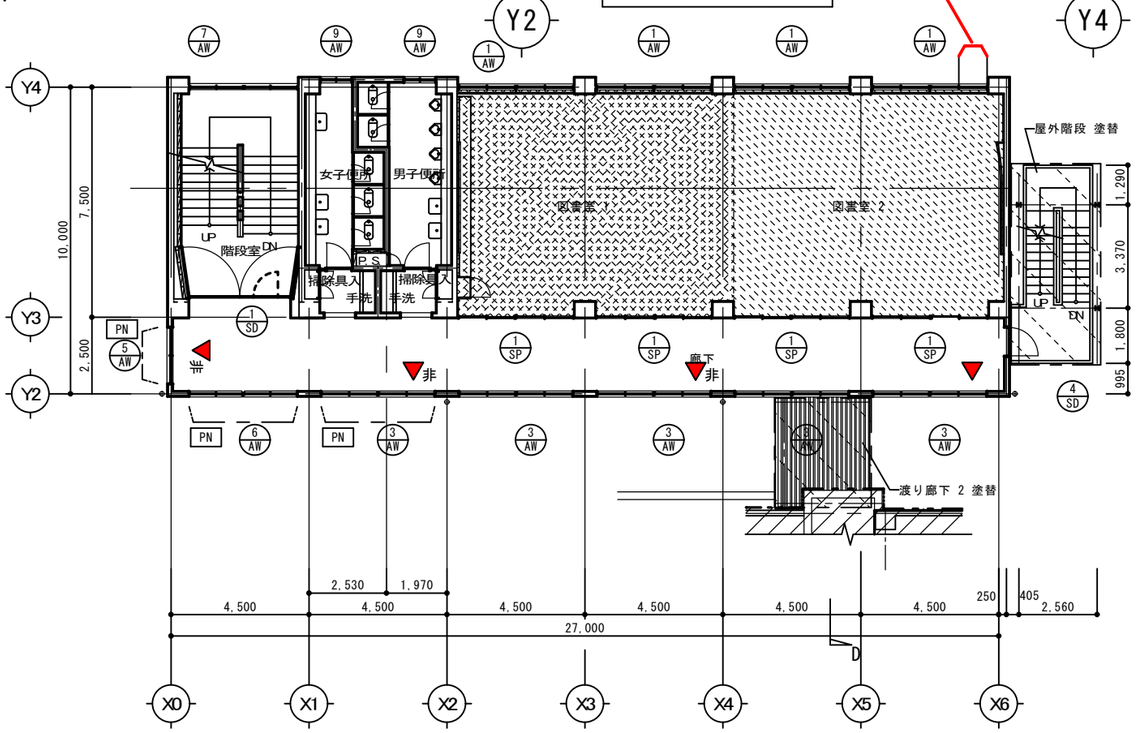

3階平面図

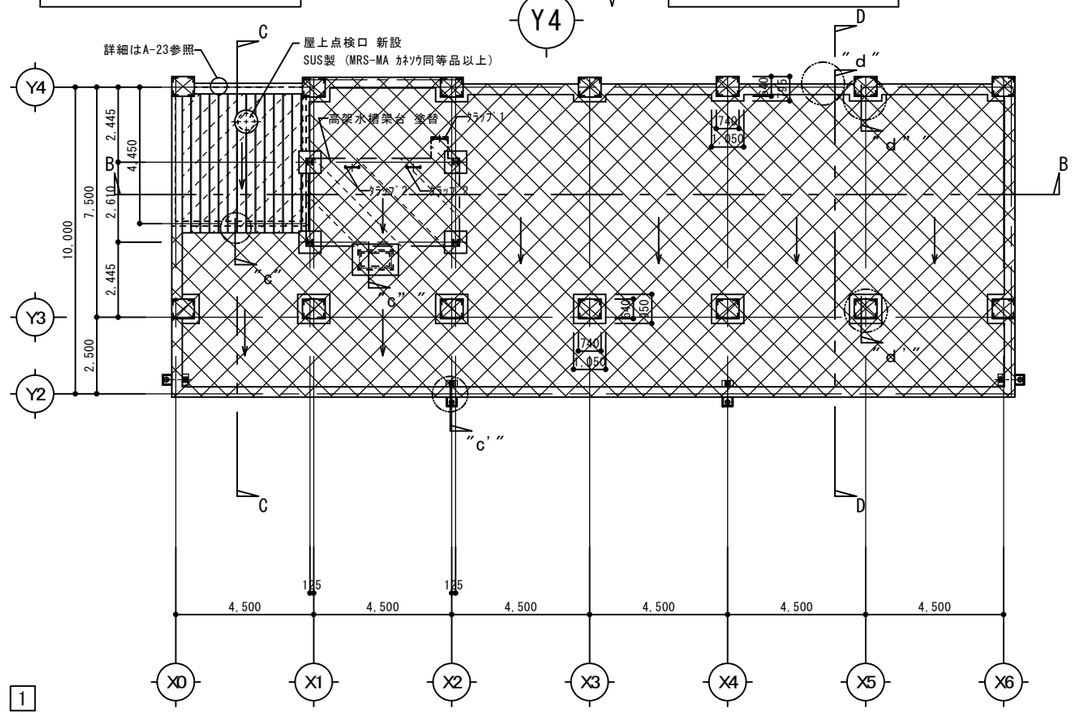

屋根伏図

鉄部塗装塗替工事区分
1. 屋外階段鉄部　塗替え
2. 渡り廊下 1 鉄部　塗替え
3. 渡り廊下 2 鉄部　塗替え
4. 屋上高架水槽架台　塗替え
鉄部塗装塗替え工事範囲を示す

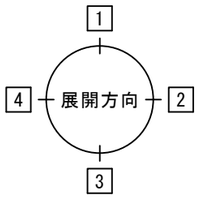

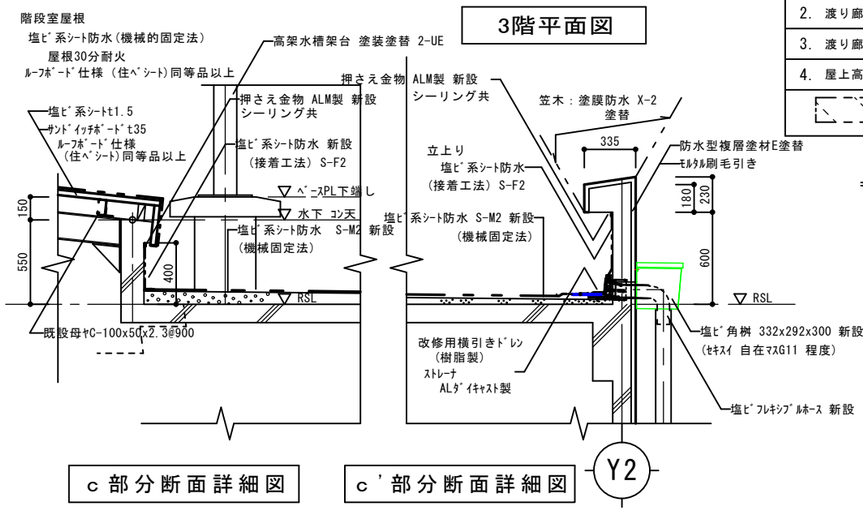

c 部分断面詳細図

c ' 部分断面詳細図

凡例

1. 工事範囲外建物を示す
2. BR 鉄骨ブレース補強を示す。
3. S 構造スリット新設を示す。
4. 既設建具を示す。
5. 新設建具を示す。
6. 改修建具を示す。
7. PN 防球窓枠ﾌｪﾝｽ新設を示す。(UNﾀｲﾌﾟ W-UN1970 朝日ｽﾁｰﾙ工業同等以上)
8. 防水改修工事範囲を示す
9. 瓦棒葺屋根葺替え工事範囲を示す。
10. 非 非常用進入口に代わる進入口を示す。
11. NPC t7 敷　貼替を示す。
12. NPC t7 敷　新設を示す。

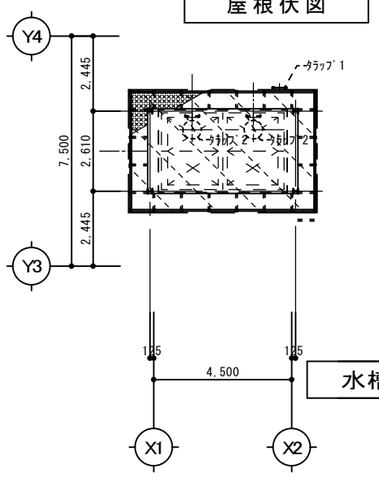

水槽架台平面図

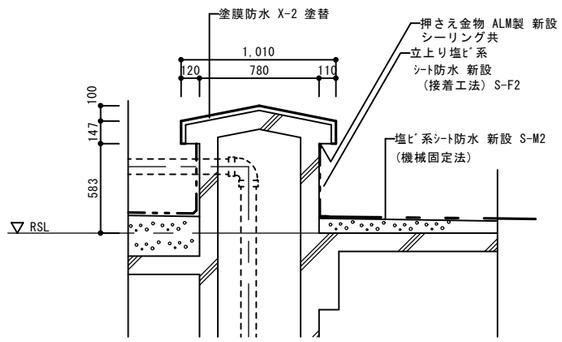

c " 部分断面詳細図

訂正・変更	工事名称	図面名称	縮尺 平面図	縮尺 部分詳細	図面番号
	富田林市立第三中学校校舎耐震補強・屋内運動場改修工事	7 棟 改修 3階・R階平面図 作成日：平成24年 2月23日	A-1 1：100 A-3 1：200	A-1 1：20 A-3 1：40	A-14 / 52

添付資料-3

撤去建具

記号	AW 2（撤去）	AW 2（撤去）	AW 5（撤去）
名称	2段2連4枚引違アルミ サッシ	2段2連4枚引違アルミ サッシ	2段2連4枚引違アルミ サッシ
数量	1	1	1
姿図	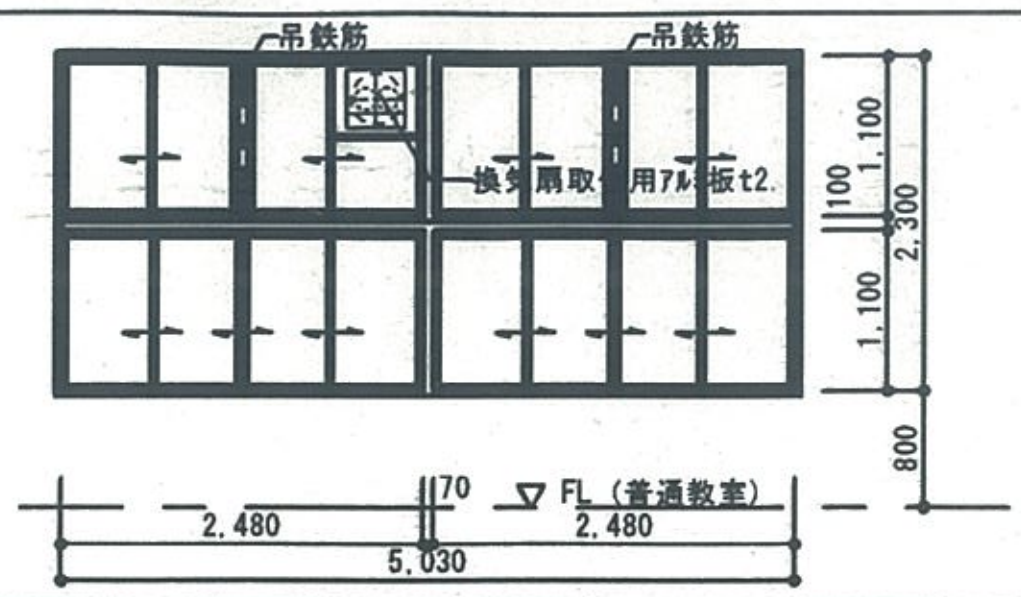	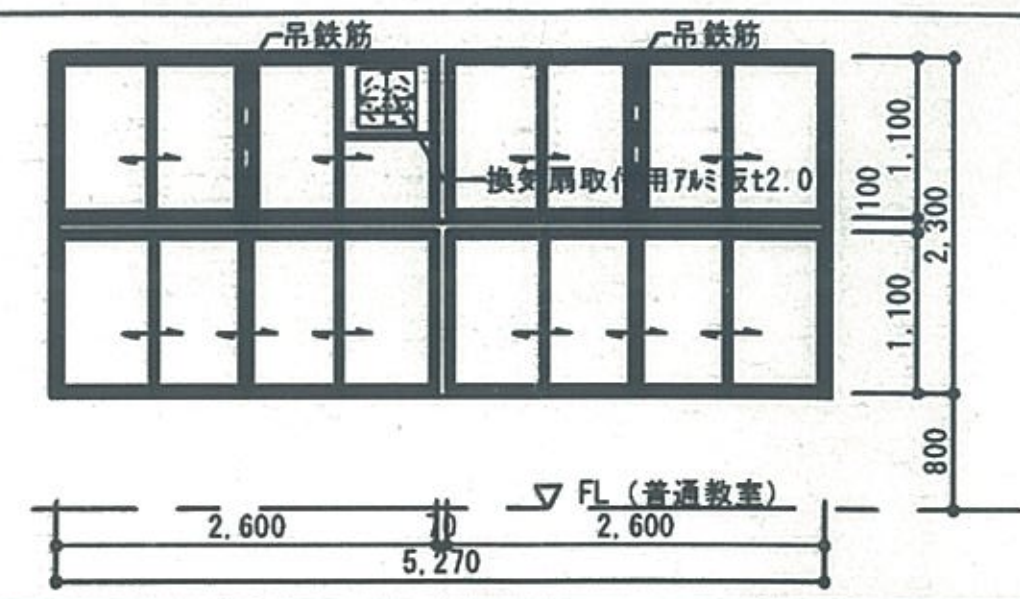	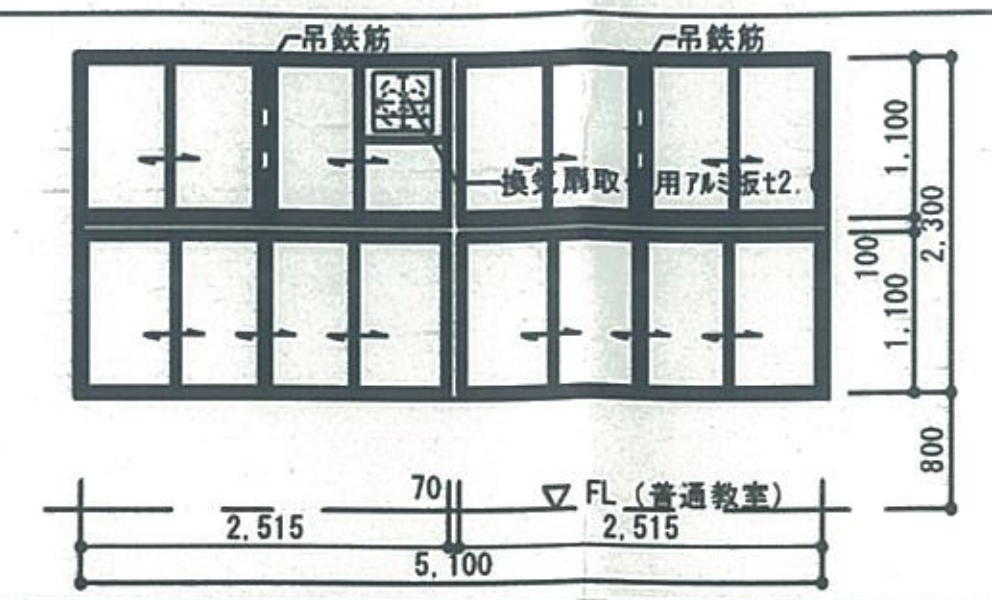
場所	普通教室(1F-2)	普通教室(1F-1)	普通教室(2F-2)
材質・仕上 / 見込	アルミ / 70	アルミ / 70	アルミ / 70
ガラス	FLG 5	FLG 5	FLG 5
金物	引手、クレセント、戸車	引手、クレセント、戸車	引手、クレセント、戸車
改修内容	撤去	撤去	撤去

改修建具

記号	AW 2'	AW 8'	AW 5
名称	2段2連4枚引違アルミ サッシ	2連4枚引違いアルミサッシ	2段2連4枚引違アルミ サッシ
数量	2	1	1
姿図	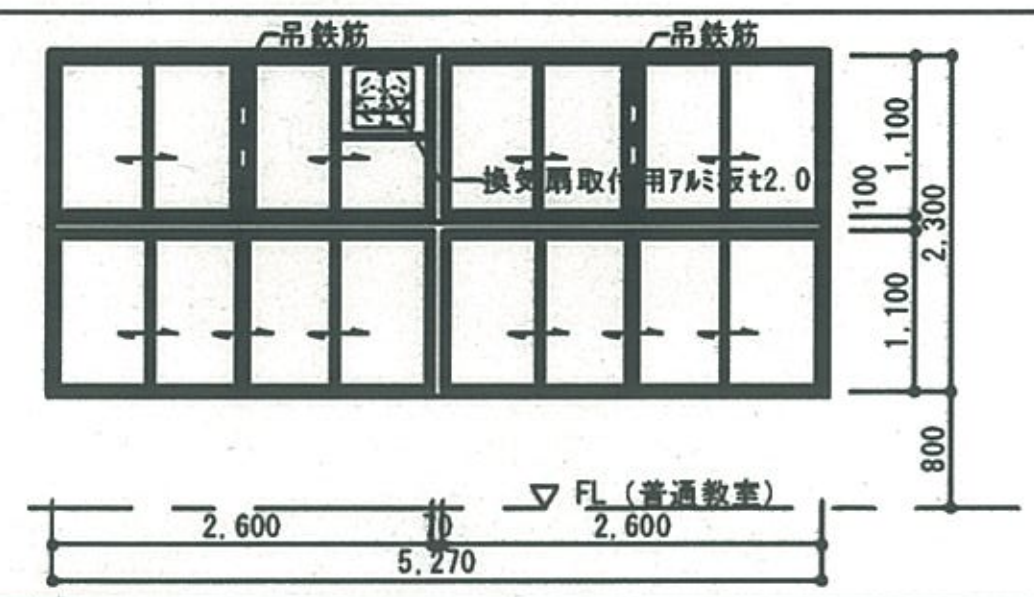	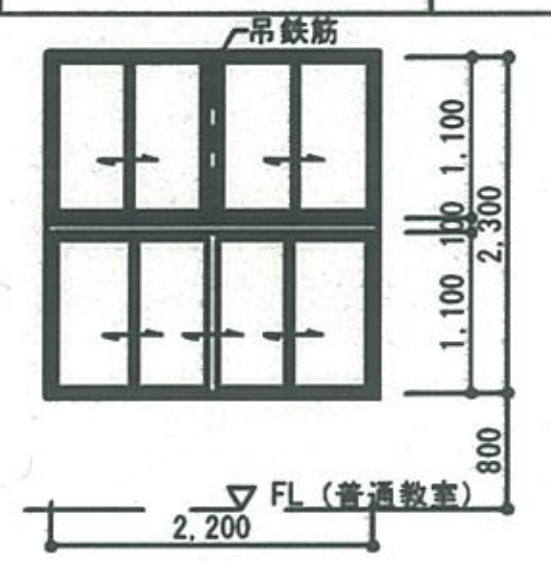	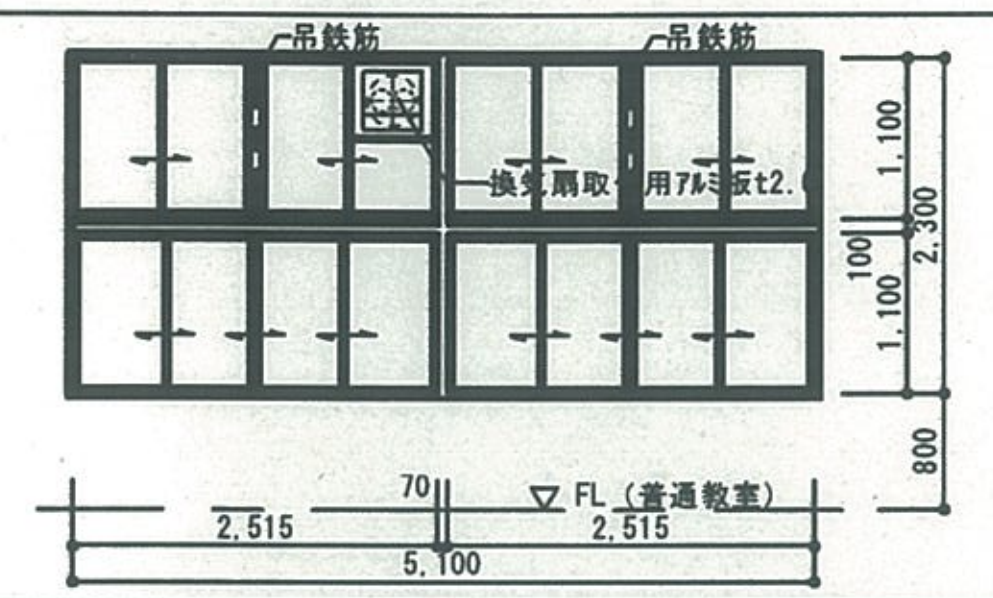
場所	普通教室(2F-1)・普通教室(3F-1)	普通教室(2F-1)	普通教室(3F-2)
材質・仕上 / 見込	アルミ / 70	アルミ / 70	アルミ / 70
ガラス	FLG 5	FLG 4	FLG 5
金物	引手、クレセント、戸車	引手、クレセント、戸車	引手、クレセント、戸車
改修内容	クレセント取付、FLG 5をTLG 5にガラス入替 洗浄(外部のみ)　サッシ廻り：シーリング打替	クレセント取付、FLG 5をTLG 5にガラス入替 洗浄(外部のみ)　サッシ廻り：シーリング打替	クレセント取付、FLG 5をTLG 5にガラス入替 洗浄(外部のみ)　サッシ廻り：シーリング打替

改修建具

記号	AW 14	AW 15
名称	引違いアルミサッシ	引違いアルミサッシ
数量	1	1
姿図	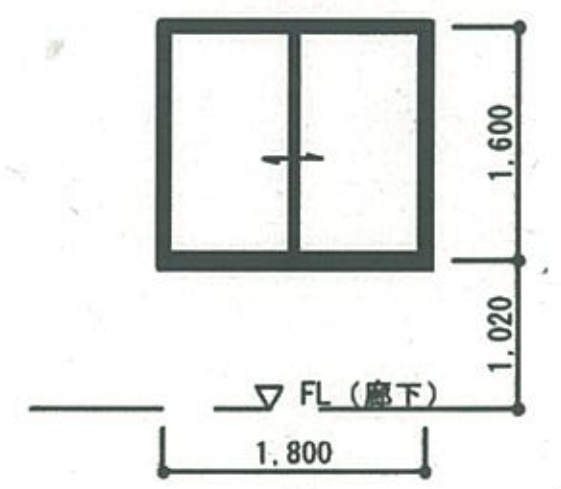	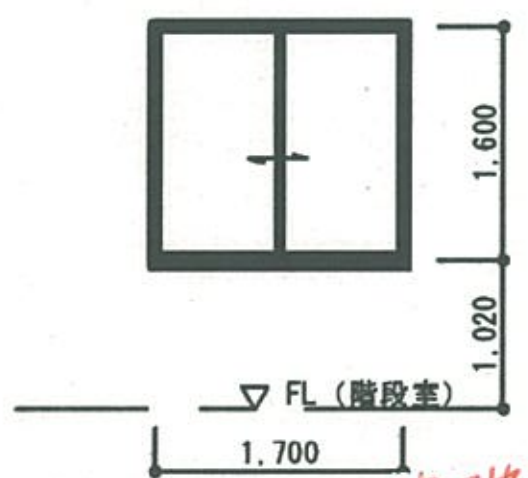
場所	3階廊下	3階階段室
材質・仕上 / 見込	アルミ / 70	アルミ / 70
ガラス	FLG 5	FLG 5
金物	引手、クレセント、戸車	引手、クレセント、戸車
改修内容	クレセント取付、FLG 5をTLG 5にガラス入替 洗浄(外部のみ)　サッシ廻り：シーリング打替	クレセント取付、FLG 5をTLG 5にガラス入替 洗浄(外部のみ)　サッシ廻り：シーリング打替

修正箇所

新設建具

記号	AW 101	AW 102	AW 103
名称	4連3段引違いアルミサッシ	4連3段引違いアルミサッシ	4連3段引違いアルミサッシ
数量	1	1	1
姿図	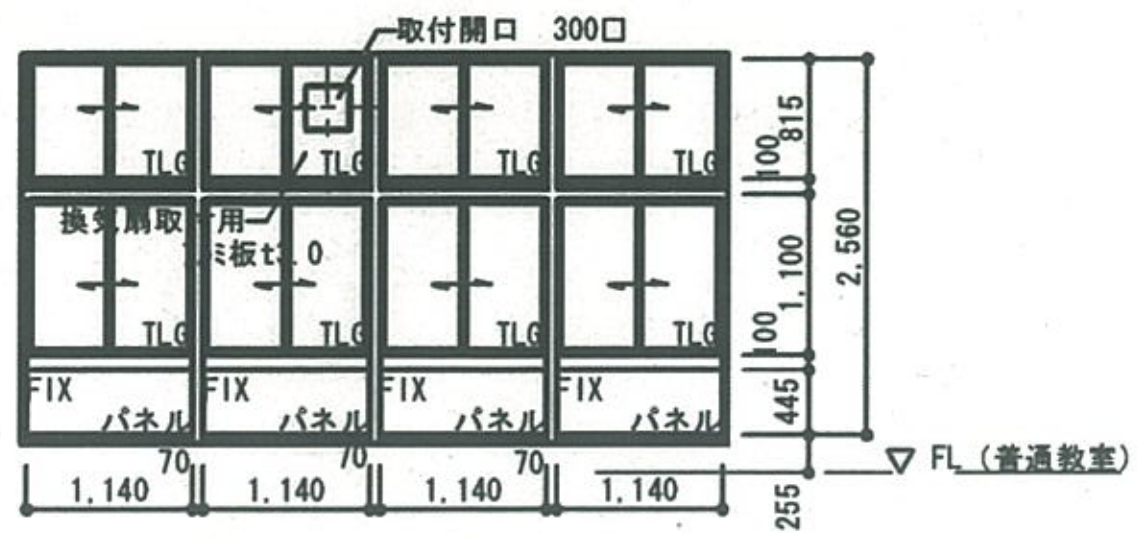	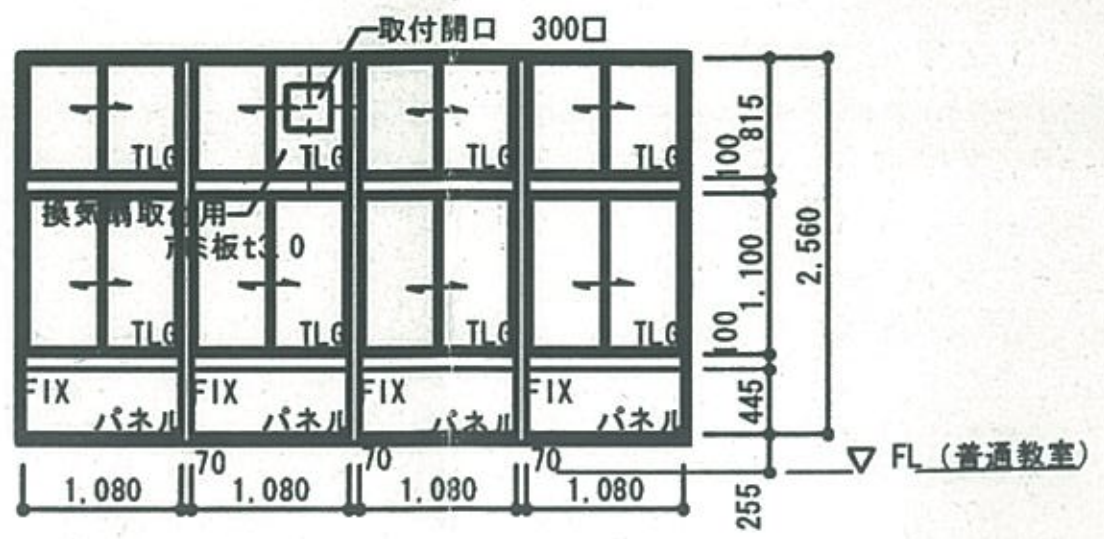	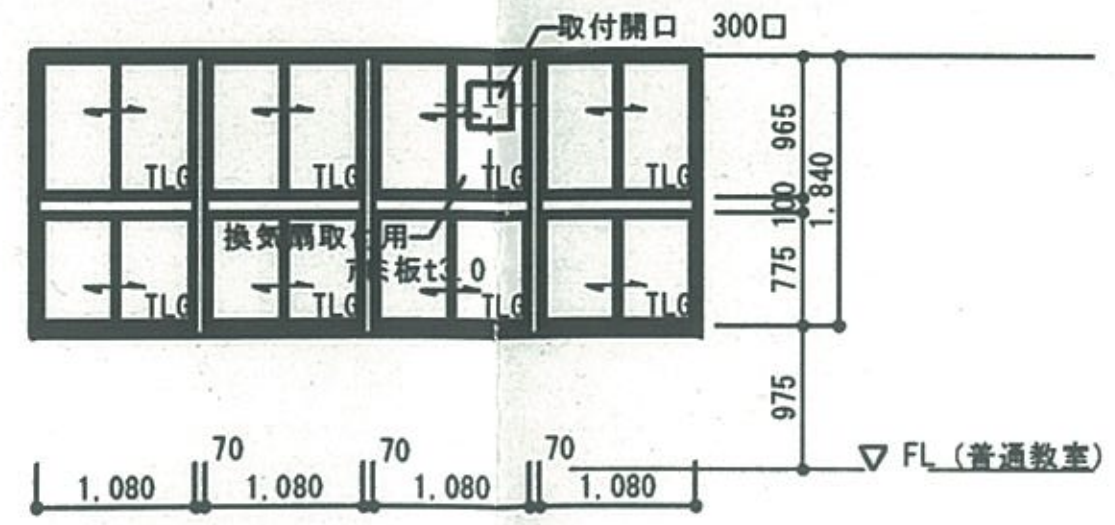
場所	普通教室(1F-1)	普通教室(1F-2)	普通教室(2F-2)
材質・仕上 / 見込	アルミ / 70	アルミ / 70	アルミ / 70
ガラス	ガラス：TLG 5、パネル：アルミパネル 2	ガラス：TLG 5、パネル：アルミパネル 2	ガラス：TLG 5、パネル：アルミパネル 2
金物	引手、クレセント、戸車	引手、クレセント、戸車	引手、クレセント、戸車
改修内容	新設（耐震補強工事）	新設（耐震補強工事）	新設（耐震補強工事）

凡例

⊖	既設建具を示す
⊗	撤去建具を示す
⊖	新設建具を示す
⬡	改修建具を示す

凡例（ガラス）

符号	種類
FLG	フロート板ガラス
FG	型板ガラス
HPG	熱線吸収フロート板ガラス
RPG	熱線反射ガラス
TLG	強化ガラス
FFLG	透明防火ガラス
IG	複層ガラス
LG	合わせガラス
PWG	網入磨板ガラス
FWG	網入型板ガラス

訂正 変更	工事名称	図面名称	縮尺	図面番号
	富田林市立第三中学校校舎耐震補強・屋内運動場改修工事	15棟 建具表 2 作成日：平成24年 2月23日	A-1 1：50 A-3 1：100	A-50 / 52

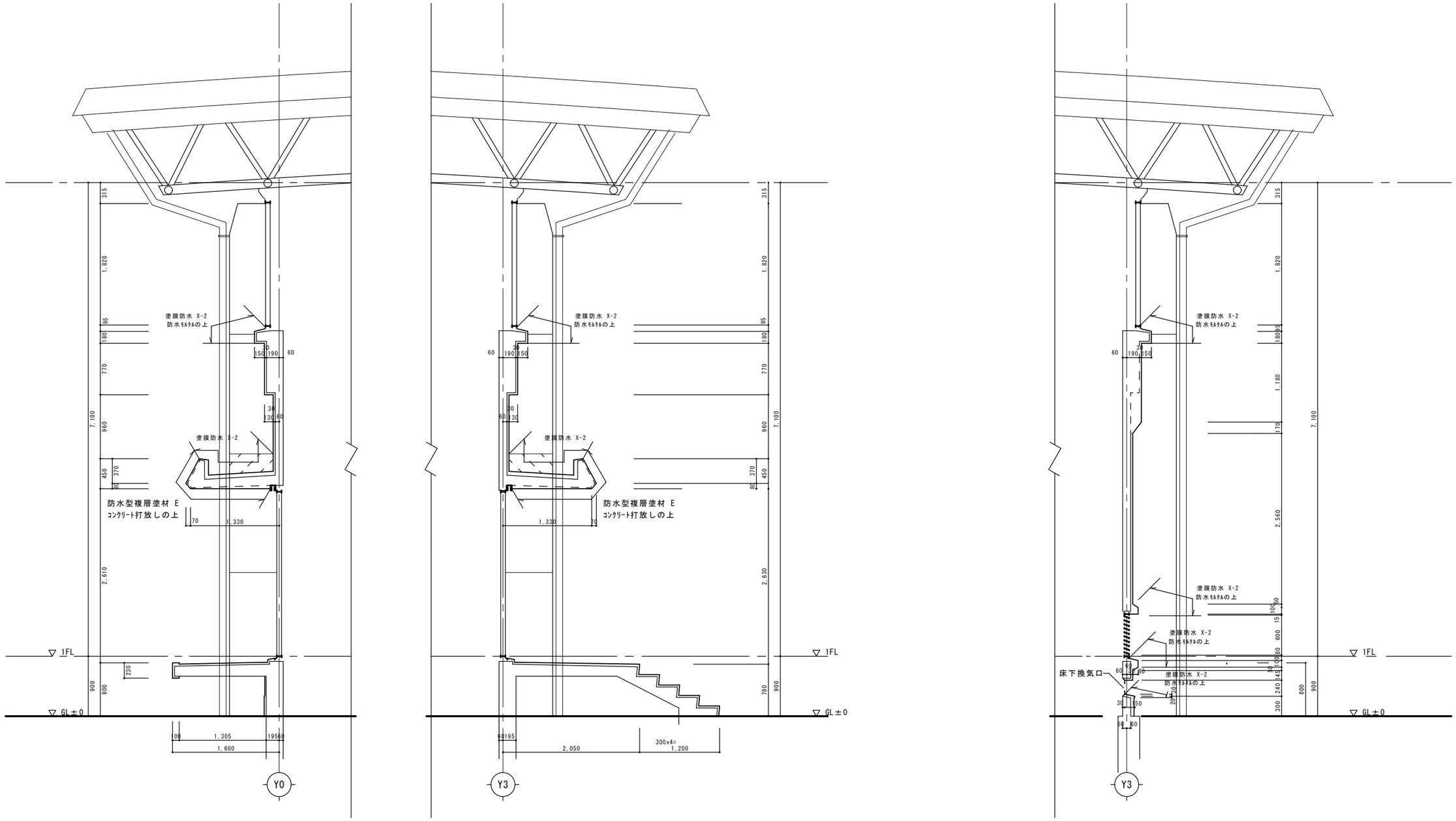

矩　計　図

断面詳細図

訂正・変更	工事名称 富田林市立第三中学校校舎耐震補強・屋内運動場改修工事	図面名称 断面詳細図 作成日：平成24年 2月23日	縮尺 A-1 1：30 A-3 1：60	図面番号 AG-

添付資料5

鉄部塗替建具

記号	名称	数量
3 SD	両開きスチールドア 乙種防火戸	3
4 SD	両開きスチールドア 乙種防火戸	2

姿図

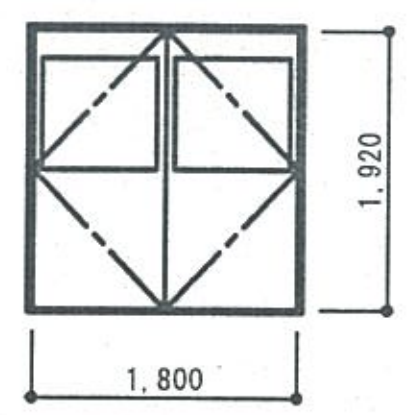

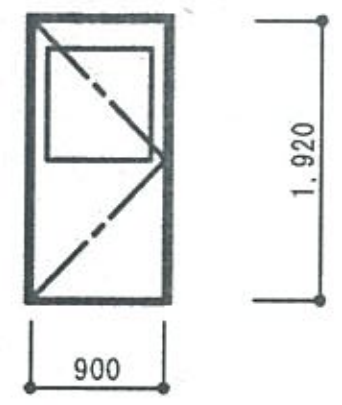

項目	3 SD	4 SD
場所	1階廊下（外部出口）、2階廊下（渡り廊下出口）	2・3階廊下出口（屋外階段）
材質・仕上 / 見込	スチール OP / 86	スチール OP / 86
ガラス	PW6.8	PW6.8
金物	ピボットヒンジ、シリンダー本締錠、ドアチェック、フランス落シ	ピボットヒンジ、シリンダー本締錠、ドアチェック
改修内容	2-UE塗替え（両面） 洗浄（外部のみ） 建具廻り：建具シーリング打替え	2-UE塗替え（両面） 洗浄（外部のみ） 建具廻り：建具シーリング打替え

非改修建具

記号	名称	数量
1 SD	スチール製防火戸 甲種防火戸（煙感連動）	3
2 SD	両開きスチールドア 甲種防火戸	1
3 SD	片開スチールドア	3

姿図

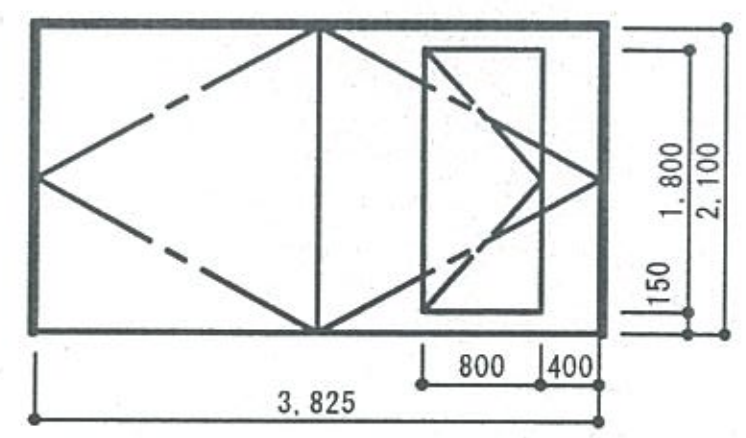

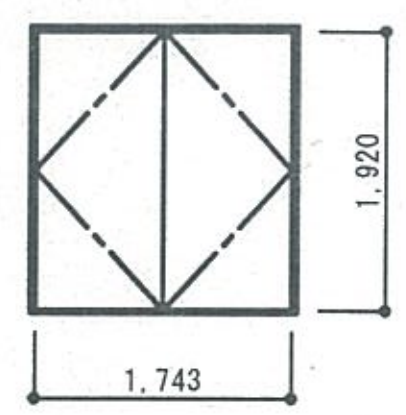

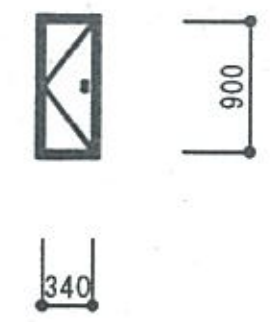

項目	1 SD	2 SD	3 SD
場所	階段室	倉庫（階段室内）	PS（便所内）
材質・仕上 / 見込	スチール OP / 86	スチール OP / 86	スチール SOP / 40
ガラス			
金物	ケースハンドル（子扉共）フロアーヒンジ、オートヒンジ、順位調整器	ピボットヒンジ、ロック錠、ドアチェック、フランス落シ	丁番、分電盤錠
改修内容	現況のまま	現況のまま	現況のまま

非改修建具

記号	名称	数量
1 SP	鋼製学校用間仕切り	12

姿図

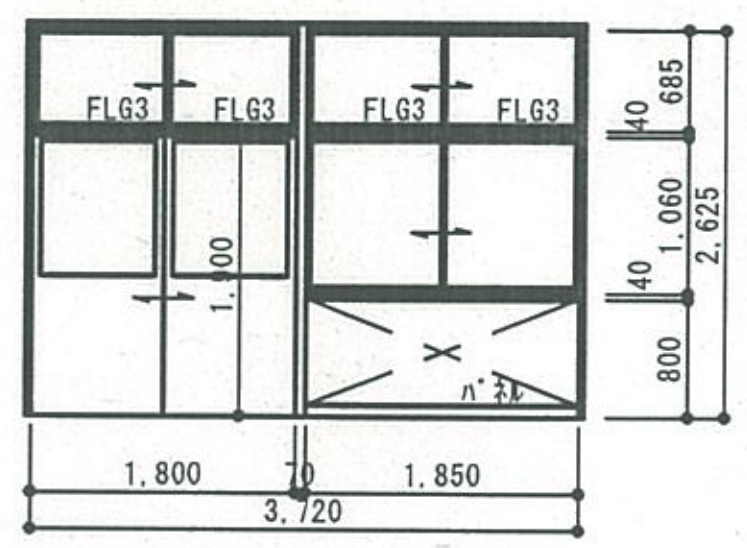

項目	1 SP
場所	普通教室
材質・仕上 / 見込	スチール SOP
ガラス	特記なき限りFG4とする。パネル部化粧鋼板（焼付塗装）
金物	シリンダー拴錠、引手、クレセント、戸車
改修内容	現況のまま

外部洗浄建具

記号	名称	数量
1 AW	ランマ付 2連引違いアルミサッシ	9
2 AW	4連引違いアルミサッシ	1
3 AW	2連引違いアルミサッシ	13
4 AW	2連引違いアルミサッシ	1
5 AW	引違いアルミサッシ	3

姿図

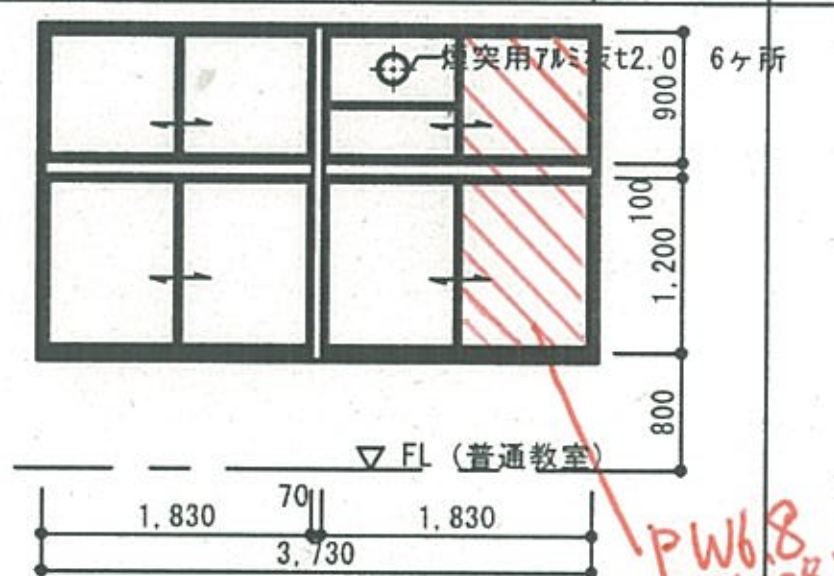

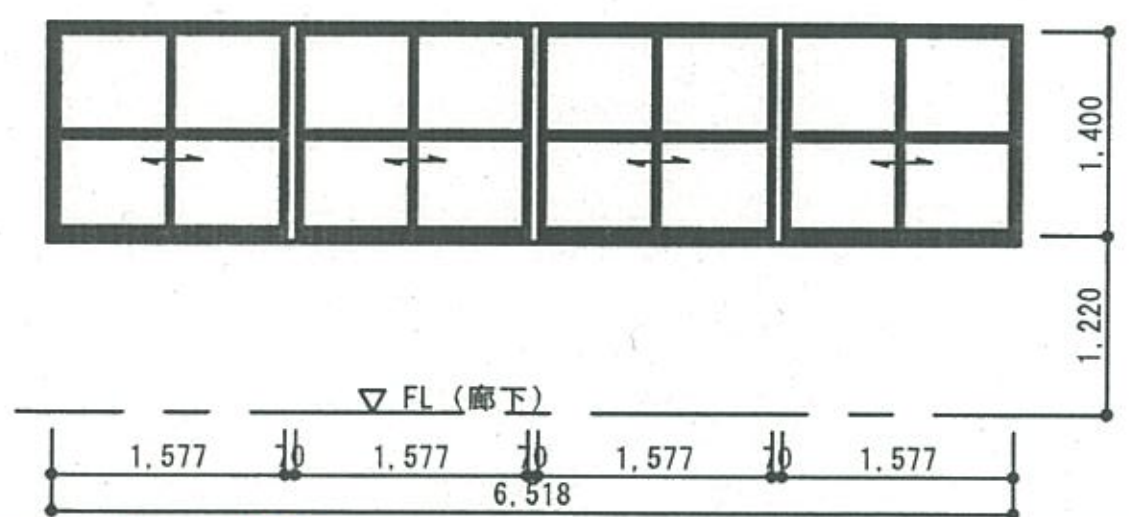

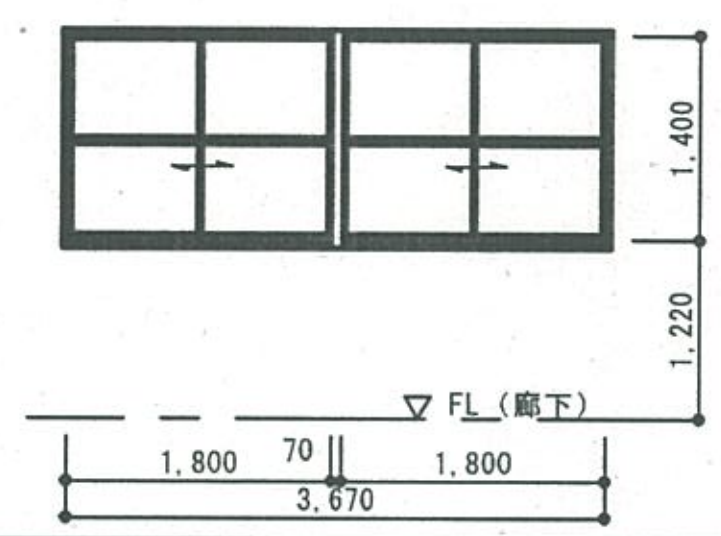

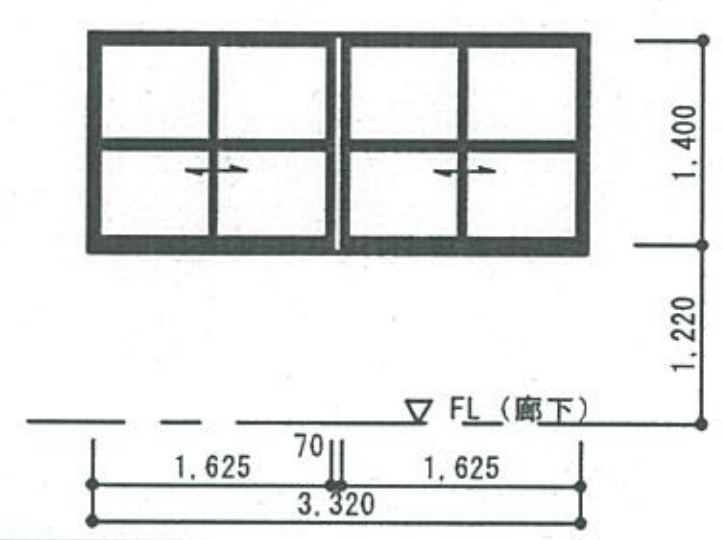

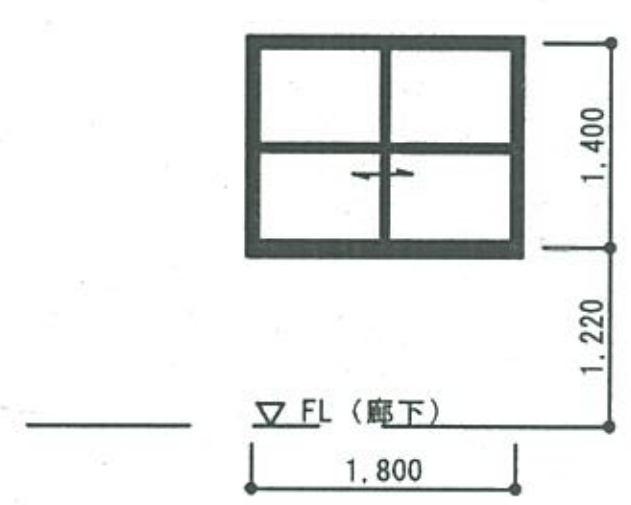

項目	1 AW	2 AW	3 AW	4 AW	5 AW
場所	普通教室	廊下	廊下	廊下	廊下
材質・仕上 / 見込	アルミ / 70	アルミ / 70	アルミ / 70	アルミ / 70	アルミ / 70
ガラス	FLG 5、一部PW 6.8（3ヶ所）	FLG 5	PW 6.8	FLG 5	FLG 5
金物	引手、クレセント、戸車 換気小窓6ヶ所	引手、クレセント、戸車	引手、クレセント、戸車	引手、クレセント、戸車	引手、クレセント、戸車
改修内容	洗浄（外部のみ） サッシ廻り：シーリング打替え FLG 5をTLG 5にガラス入替、PWG 8は現況のまま	同左	同左	同左	同左

記号	名称	数量
6 AW	2連引違い アルミサッシ	2
7 AW	2連引違い アルミサッシ	2
8 AW	2連引違い アルミサッシ	1
9 AW	引違いアルミサッシ	6
10 AW	嵌殺しアルミサッシ	6

姿図

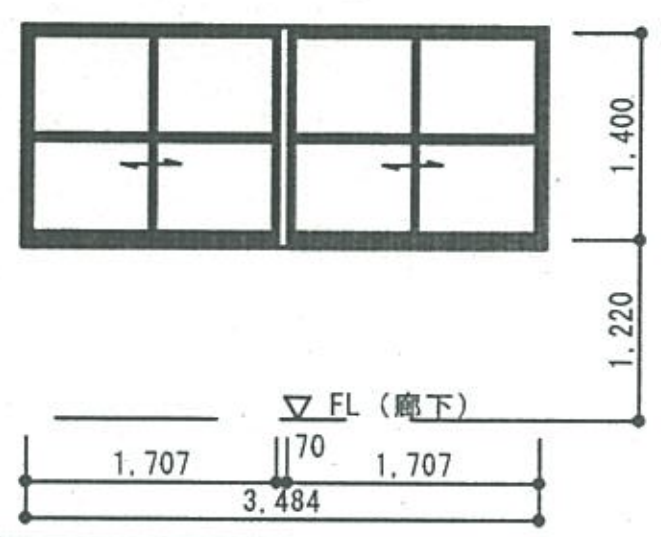

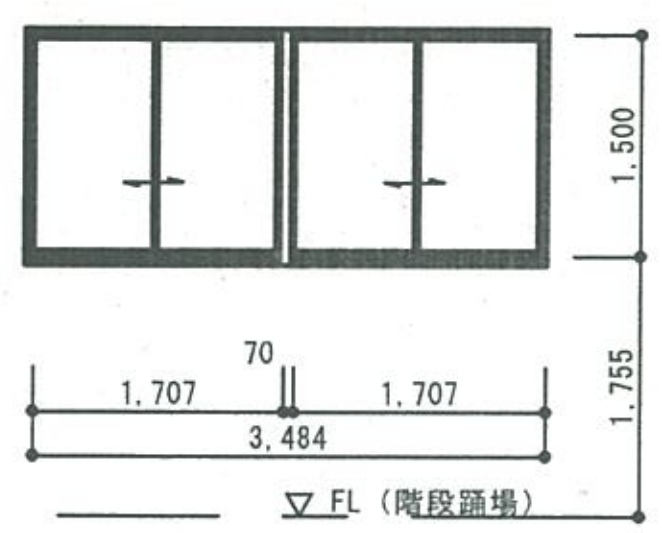

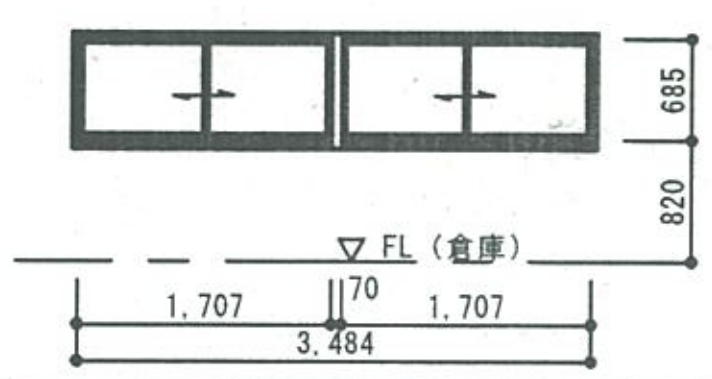

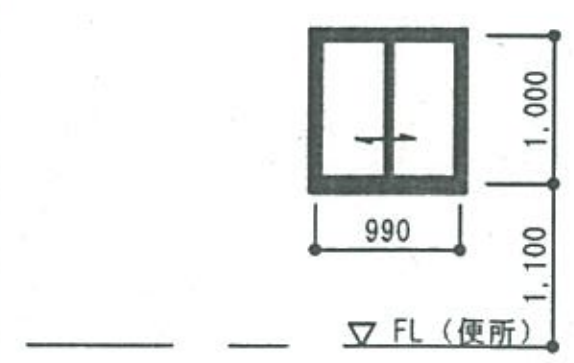

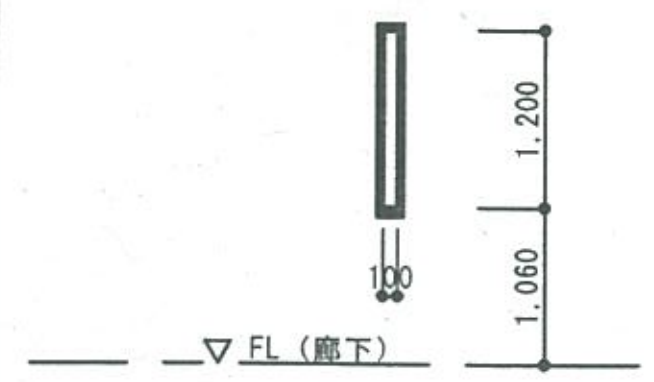

項目	6 AW	7 AW	8 AW	9 AW	10 AW
場所	廊下	階段踊場	倉庫（階段室内）	便所	下足室
材質・仕上 / 見込	アルミ / 70	アルミ / 70	アルミ / 70	アルミ / 70	アルミ / 70
ガラス	FLG 5	FLG 5	FLG 5	FG 4	FLG 5
金物	引手、クレセント、戸車	引手、クレセント、戸車	引手、クレセント、戸車	引手、クレセント、戸車	
改修内容	洗浄（外部のみ） サッシ廻り：シーリング打替え FLG 5をTLG 5にガラス入替、PWG 8は現況のまま	同左	同左	同左	同左

凡例

記号	説明
⊖	既設建具を示す
⊗	撤去建具を示す
⊜	新設建具を示す
⬡	改修建具を示す
R・L	欠損クレセントの復旧改修建具を示す 2連サッシの右・左を示す

凡例（ガラス）

符号	種類
FLG	フロート板ガラス
FG	型板ガラス
HPG	熱線吸収フロート板ガラス
RPG	熱線反射ガラス
TLG	強化ガラス
FFLG	透明防火ガラス
IG	複層ガラス
LG	合わせガラス
PWG	網入磨板ガラス
FWG	網入型板ガラス

注記

既設ガラスの破損・ビードの破損等はTLG t5で入替え、場所・数量は改修立面図参照

訂正・変更	工事名称	図面名称	縮尺	図面番号
	富田林市立第三中学校校舎耐震補強・屋内運動場改修工事	7棟 建具表 1 作成日：平成24年 2月23日	A-1 1：50 A-3 1：100	A-32 / 52